

ANEXO F

LA INSPECCIÓN DE JUZGADOS Y TRIBUNALES

EL SERVICIO DE INSPECCIÓN

LA ACTIVIDAD INSPECTORA DEL CONSEJO GENERAL DEL PODER JUDICIAL

La Ley Orgánica del Poder Judicial atribuye al Servicio de Inspección, en sus artículos 148 y 171, las funciones de comprobación y control del funcionamiento de los servicios de la Administración de Justicia mediante la realización de actuaciones y visitas acordadas por el Consejo General del Poder Judicial.

En parecidos términos el Reglamento de Organización y Funcionamiento del CGPJ, en sus artículos 117 y 126, prevé la adopción de actuaciones o medidas en atención a las necesidades o deficiencias que resulten comprobadas por el Servicio de Inspección.

Para el cumplimiento de estas finalidades, el Consejo General del Poder Judicial dispone de la Jefatura del Servicio, con un Secretario Judicial, Letrado Adjunto a dicha Jefatura, 11 Unidades Inspectoras compuestas de un Magistrado y de un Secretario Judicial, la Sección de Informes, la Sección de Organización y Gestión y la Sección de Coordinación de quejas, reclamaciones y atención al ciudadano.

Esta inicial composición del Servicio se ha visto alterada a lo largo del año pues el Pleno, a instancia de su Presidente, ha marcado un objetivo cuatrianual de informe de inspección de todos los órganos judiciales de España. Este Plan cuatrianual —a comenzar el 1 de enero de 2003— implicaba la necesidad de ampliar el Servicio, dotándolo de los elementos necesarios para abordar dicho objetivo. Así, se ha ampliado el número de Unidades Inspectoras hasta un total de 18, que abordan su función por jurisdicciones. Las 18 Unidades se dividen en 2 Unidades de Civil, 3 de Penal, 9 de Jurisdicción Mixta, 2 de Social, 1 de Familia, Menores y Vigilancia Penitenciaria y 1 de Contencioso-Administrativo. Junto a ello, se ha ampliado la Sección de Organización y Gestión, dotándola de más personal y de un Secretario Judicial. Los anteriores cambios se han producido mediante los acuerdos del Pleno del Consejo General oportunos, modificando la Relación de Puestos de Trabajo y tomando conocimiento o aprobando las propuestas realizadas. La Jefatura del Servicio se refuerza con un Secretario Judicial Adscrito y la Unidad de Atención al Ciudadano pasa a depender del Gabinete Técnico, por lo que deja de estar incardinada en el Servicio. Los cambios anteriores suponen que el Servicio de Inspección pasa a tener un Jefe de Servicio y 41 Letrados, incrementándose en un 50%.

Con todo, el objetivo prioritario marcado al Servicio de Inspección no se ciñe a la exclusiva visita o informe de la totalidad de los órganos judiciales del territorio nacional, sino que aspira a convertir el Servicio en motor esencial de la modernización de la Justicia. El Servicio recobra y fortalece su papel de informes y estudios en un marco más amplio del meramente inspector, como se refleja posteriormente. Así, no sólo se realizan los estudios e informes que son solicitados por los distintos órganos del propio Consejo, sino que también asume la capacidad de iniciativa y propuesta en las áreas o materias que se estime necesario.

Tanto los cambios que se acaban de reflejar como los objetivos señalados son asumidos bajo la inmediata dirección del Presidente del Consejo General, Excmo. Sr. D. Francisco José Hernando Santiago, y Vocal Adjunto, Excmo. Sr. D. Juan Carlos Campo Moreno.

Composición del Servicio de Inspección a 31-12-02

JEFATURA DEL SERVICIO: Comprende el TRIBUNAL SUPREMO y la AUDIENCIA NACIONAL:

Jefe del Servicio: D. FERNANDO RUIZ PIÑEIRO Y Adjunto a la Jefatura: D. FRANCISCO JAVIER RUBIO DELGADO , asistido por el Letrado del Servicio: D.^a ELOISA SANTOYO ESCRIBANO

UNIDAD INSPECTORA 1.^a: Sec. Civiles de la AP y Jdos. de 1.^a Instancia de: EXTREMADURA, MADRID, CAST-LEON, CAST.-LA MANCHA, ANDALUCÍA, GALICIA, ASTURIAS, CANTABRIA:

Letrados: D.^a AMPARO DELGADO TORTOSA y D. JOSÉ PALAZUELOS MORLANES

UNIDAD INSPECTORA 2.^a: Sec. Civiles de la AP y Jdos. de 1.^a Instancia de : PAIS VASCO, NAVARRA, LA RIOJA, ARAGON, CATALUÑA, BALEARES, VALENCIA, MURCIA, CANARIAS:

Letrados: D. LUIS ANTONIO SOLER PASCUAL Y D. JOSE M.^a VICENTE SÁNCHEZ

UNIDAD INSPECTORA 3.^a: Sec. Penales de la AP, Jdos. de Instrucción y Jdos. de lo Penal de: CATALUÑA, ARAGON, BALEARES, VALENCIA:

Letrados: D.^a BEATRIZ GRANDE PESQUERO y D.^a SACRAMENTO FDEZ.-VIVANCO ROMERO

UNIDAD INSPECTORA 4.^a: Sec. Penales de la AP, Jdos de Instrucción y Jdos. de lo Penal de: EXTREMADURA, CAST.-LA MANCHA, MURCIA, ANDALUCÍA, CANARIAS, GALICIA:

Letrados: D. RAFAEL DE LOS REYES SAINZ DE LA MAZA y D.^a LUZ NODAR MONTES

UNIDAD INSPECTORA 5.^a: Sec. Penales de la AP, Jdos. de Instrucción, Jdos. de lo Penal de: ASTURIAS, CANTABRIA, PAIS VASCO, NAVARRA, LA RIOJA, CAST.-LEON, MADRID:

Letrados D. CARLOS VIEITES PÉREZ y D. ANTONIO GUTIÉRREZ LÓPEZ

UNIDAD INSPECTORA 6.^a: Sec. Mixtas de las AP, Jdos Mixtos de: HUELVA, CÁDIZ, SEVILLA Y CÓRDOBA:

Letrados D. JAVIER M.^a CALDERÓN GONZÁLEZ y D.^a CARMEN LARA RUBIDO

UNIDAD INSPECTORA 7.^a: Sec. Mixtas de las AP Jdos. Mixtos de: MALAGA, GRANADA, JAEN Y ALMERIA:

Letrados: D.^a RAQUEL BLÁZQUEZ MARTÍN y D.^a M. LUZ LOPEZ APARICIO

UNIDAD INSPECTORA 8.^a: Sec. Mixtas de las AP, Jdos. Mixtos de: BARCELONA Y GERONA:

Letrados: D. LUIS FERNANDO MARTÍN ZAPATER Y D.^a ESTRELLA LÓPEZ TELLO

UNIDAD INSPECTORA 9.^a: Sec. Mixtas de las AP y Jdos. Mixtos de: TARRAGONA Y LÉRIDA, BALEARES, CAST.-LEÓN:

Letrados: :D.^a MERCEDES FERNÁNDEZ FARALDO y D.^a CRISTINA ESBEC RODRÍGUEZ

UNIDAD INSPECTORA 10.^a: Sec. Mixtas de las AP, Jdos. Mixtos de: CAST.-LA MANCHA, ARAGÓN Y MURCIA:

Letrados: D.^a CARIDAD HERNÁNDEZ GARCIA y D.^a ROSA MARIN ALVAREZ

UNIDAD INSPECTORA 11.^a: Sec. Mixtas de las AP y Jdos. Mixtos de: MADRID Y EXTREMADURA:

Letrados: D.^a MARÍA VICTORIA ROJO LLORCA y D. ANTONIO HERNÁNDEZ VERGARA

UNIDAD INSPECTORA 12.^a: Sexc Mixtas de las AP y Jdos. Mixtos de : GALICIA, ASTURIAS:

Letrados : D. CESAR RUBIO MARZO y D. PEDRO HERNÁNDEZ GALLEGO

UNIDAD INSPECTORA 13.^a: Sec. Mixtas AP y Jdos. Mixtos de: CANTABRIA, PAÍS VASCO, NAVARRA, LA RIOJA Y CANARIAS:

Letrados: DE. MÁXIMO POZA MARTÍN y D.^a. ELENA CARRASCO MANZANARES

UNIDAD INSPECTORA 14.^a: Sec. Mixtas AP y Jdos. Mixtos de LA COMUNIDAD VALENCIANA:

Letrados: D.^a CARMEN HERRERO PEREZ y D. JAVIER FERNANDEZ HOYOS

UNIDAD INSPECTORA 15.^a: Jdos. de Familia, de Menores, de Vigilancia Penitenciaria, Togados Militares

Letrados: D.^a PILAR GONZÁLVEZ VICENTE y D.^a M.^a JOSE GANDASEGUI APARICIO

UNIDAD INSPECTORA 16.^a: Jdos. y Salas de lo Contencioso Administrativo:

Letrados: D. JESÚS M.^a CALDERÓN GONZÁLEZ y D.^a EMILIA CARRETERO LOPATEGUI

UNIDAD INSPECTORA 17.^a: Jdos. y Salas de lo Social, de lo Civil y Penal de los TSJ: CAST-LEÓN, EXTREMADURA, MADRID, CAST.-LA MANCHA, MURCIA, ANDALUCÍA, CANARIAS:

Letrados: D.^a MARÍA ANTONIA LOZANO pALVAREZ Y D.^a JULIA SEGOVIANO ASTABURUAGA

UNIDAD INSPECTORA 18.^a: Jdos y Sala de lo Social, de lo Civil y Penal de los TSJ: GALICIA, ASTURIAS, CANTABRIA, PAÍS VASCO, NAVARRA, LA RIOJA, ARAGÓN, CATALUÑA, BALEARES y C. VALENCIANA:

Letrados: D. JOSÉ MANUEL YUSTE MORENO Y D.^a. ENCARNACIÓN EGIDO TRILLO-FIGUEROA

SECCION DE INFORMES: D.^a CELIMA GALLEGO ALONSO

SECCIÓN DE ORGANIZACIÓN Y GESTIÓN: D. FRANCISCO JAVIER SENAC AZANZA Y D.^a ROSA MARISCAL DE GANTE Y MIRÓN

La efectividad de esta composición empieza el 1 de enero de 2003.

Las actuaciones del Servicio de Inspección durante el año 2002

El Pleno de este Consejo, en su reunión de 9 de Enero de 2002, aprobó el Plan de Visitas del Servicio de Inspección para el año 2002 que incluía el Programa de trabajo a realizar por el Servicio de Inspección sus Unidades y Secciones mediante concretas realizaciones o actuaciones cuyo desarrollo se configuraba en función de los principios que pretendían lograrse perfilados como objetivos.

Asimismo se aprobaba en esa fecha el Programa de Trabajo para el primer cuatrimestre incluyendo el Plan de visitas a efectuar por el Propio Servicio de la Inspección y los Presidentes de la Audiencia Nacional y de los Tribunales Superiores de Justicia.

Posteriormente en fecha 24 de abril de 2002 se aprobó por el Pleno el Programa de trabajo para el segundo cuatrimestre incluyendo, igualmente, las visitas de Inspección a realizar durante ese periodo.

Finalmente, en fecha 24 de julio de 2002, el Pleno aprobó el Programa de trabajo para el tercer y último cuatrimestre del año 2002, y del mismo modo, se incluían las visitas a realizar.

Las actividades realizadas por el Servicio de Inspección en desarrollo de la planificación aprobada el año anterior son las siguientes:

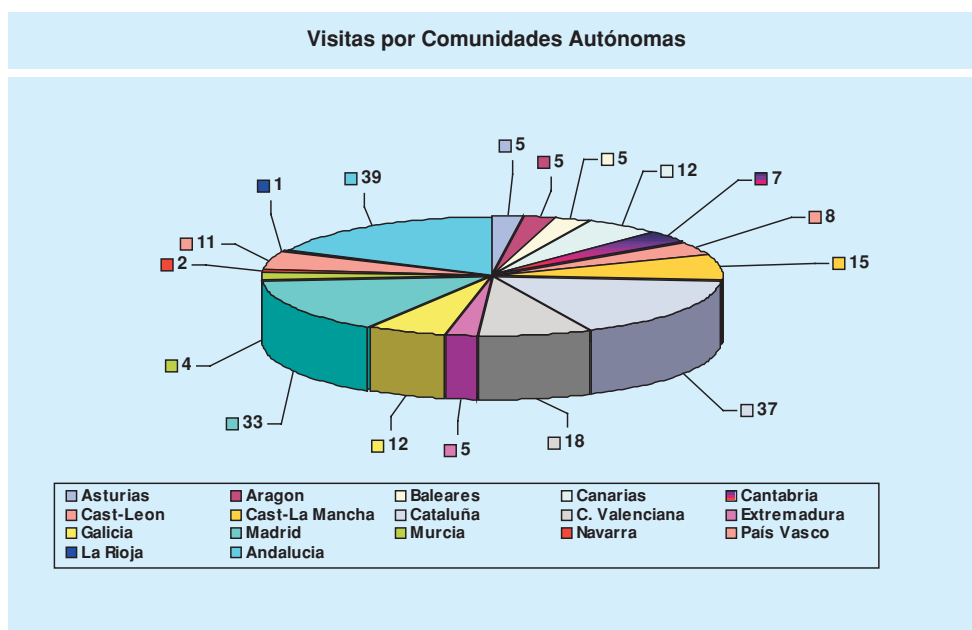
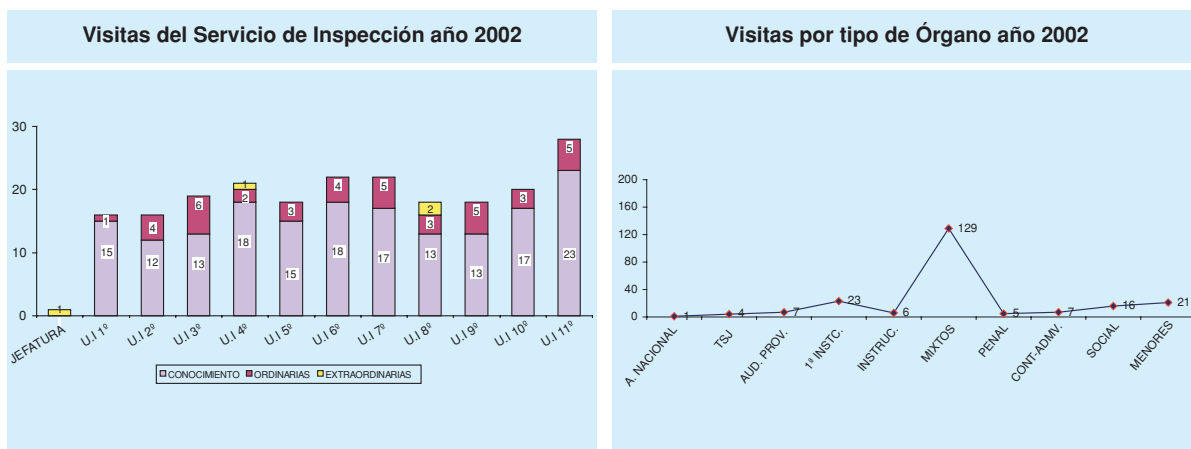
En cuanto a la realización de inspecciones a lo largo del año 2002 en total se realizaron **553** órganos, de los que **215** se efectuaron por el Servicio de Inspección y **338** por los Presidentes de la Audiencia Nacional y de los Tribunales Superiores de Justicia.

A dichos órganos hay que añadir **4** visitas de inspección de carácter extraordinario, efectuadas en los Juzgados de Primera Instancia e Instrucción n.º 4 de Figueras, Sección Séptima de la Sala de lo Contencioso-Administrativo de la Audiencia Nacional, Juzgado de lo Contencioso-Administrativo n.º 1 de A Coruña y Sección Sexta de la Audiencia Provincial de A Coruña.

El cumplimiento del programa de visitas, al menos en la parte atribuida a este Servicio, se ha llevado a efecto en su integridad.

Las medidas propuestas, así como los Acuerdos adoptados en relación a cada una de las visitas de inspección realizadas por el Servicio de Inspección, constan en las comunicaciones enviadas a los Vocales Delegados de cada Territorio junto con el informe emitido por la correspondiente Unidad.

La realización concreta de actividades inspectoras, llevó consigo la práctica por parte de las Unidades Inspectoras de diversos tipos de visitas, unas ajustadas a la Guía de criterios, otras de conocimiento y otras de carácter temático.



Además de la unificación de criterios y actuaciones que se contienen en la guía de la visita, se han efectuado visitas de conocimiento y visitas extraordinarias, habiéndose detectado la necesidad de protocolizar la práctica de la primeras.

1. Como consecuencia de las visitas ordinarias, extraordinarias y de conocimiento por el Servicio de Inspección se propusieron las siguientes medidas:

Seguimientos	33
Propuestas sobre instalaciones, informática y medios materiales	91
Propuesta de equipos de refuerzo y prolongación de jornada	41
Sugerencia en materia de organización y distribución del trabajo	79
Propuesta sobre cobertura de vacantes y ampliación de plantilla	36
Creación de Juzgados y Servicios Comunes y otras medidas relativas a la planta judicial	48
Repetición de visitas	3
Propuesta de expedientes disciplinarios o de incapacidades a Jueces, Magistrados, Secretarios y resto de personal judicial, incoación de Diligencias Informativas	6
Propuestas de condecoraciones y felicitaciones	1
Propuestas sobre medidas de seguridad	26
Otros	51
TOTAL	415

2. Además se emitieron por el Servicio de Inspección informes sobre las siguientes materias:

ASUNTOS INDETERMINADOS	
Compatibilidades docentes	248
Medidas de refuerzo	552
Otros	125
TOTAL	925

3. Seguimientos de los Alardes recibidos.

Desde el 14 de enero al 31 de diciembre de 2002 por la Jefatura del Servicio y las Unidades Inspectoras se han revisado e informado los siguientes Alardes:

UNIDAD 1. ^a	21
UNIDAD 2. ^a	33
UNIDAD 3. ^a	74
UNIDAD 4. ^a	75
UNIDAD 5. ^a	78
UNIDAD 6. ^a	87
UNIDAD 7. ^a	107
UNIDAD 8. ^a	76
UNIDAD 9. ^a	123
UNIDAD 10. ^a	98
UNIDAD 11. ^a	55
JEFATURA	5
TOTAL	832

Dichos Alardes corresponden a órganos judiciales de los siguientes Tribunales Superiores de Justicia.

ANDALUCÍA	178
ARAGON	24
ASTURIAS	32
BALEARES	16
CANARIAS	23
CANTABRIA	10
CASTILLA-LA MANCHA	36
CASTILLA Y LEON	71
CATALUÑA	128
EXTREMADURA	23
GALICIA	45
MADRID	52
MURCIA	20
NAVARRA	5
PAIS VASCO	77
LA RIOJA	7
C. VALENCIANA	80
AUDIENCIA NACIONAL	5
TOTAL.	832

4. Por último las Unidades Inspectoras efectuaron tareas de asesoramiento y recomendaciones in situ cuando han sido precisas.

Aparte de dichas actividades, también se realizaron, entre otras, las siguientes:

Plan de Formación.—Aparte de la actividad inspectora los integrantes del Servicio han efectuado un Plan de Formación, que fue aprobado por el Pleno del Consejo General de 12 de septiembre de 2002. Dicho Plan de Formación estuvo mediatizado por la incorporación de nuevos Inspectores y Secretarios, en número total de 14, por la ampliación del Servicio a 18 Unidades Inspectoras.

De esta forma se realizaron Cursos de Formación sobre la Ley de Enjuiciamiento Civil, sobre la Reforma de la Ley de Enjuiciamiento Criminal –Juicios Rápidos–, sobre Derecho Orgánico Judicial y sobre Régimen Disciplinario, todos ellos desarrollados a lo largo del último trimestre del año. Junto a los citados Cursos también se impartió una especial formación en materia informática.

Realización de estudios e informes.—Aparte de la función propiamente inspectora, el Servicio ha continuado y potenciado su faceta de servir de elemento esencial del Consejo General para la toma de decisiones o para la capacidad de propuesta. Así, se constituyeron los Grupos de Trabajo necesarios para informar sobre la Ley de Enjuiciamiento Civil o la figura de los Jueces Adscritos, por citar dos ejemplos significativos.

Pero el Servicio también ha efectuado propuestas de especial significado, como es el caso de la realización de un estudio sobre «La Carrera Judicial en la Unión Europea» y la realización del «Protocolo de Gestión Documentaria». Ambas iniciativas del Servicio de Inspección fueron aprobadas por el Pleno del Consejo General y se comenzaron a desarrollar en el año 2002 y continuarán, hasta su culminación, durante el año 2003.

En el Servicio llegaron a constituirse hasta 15 Grupos de Trabajo, como claro reflejo de la realidad a que acaba de hacerse referencia. En dichos Grupos y, en general, para la realización de los estudios e informes que han sido encomendados al Servicio, han participado todos los Letrados integrantes del mismo

Especial mención requiere el Grupo de **Violencia Doméstica**, en el que participan cuatro Letrados del Servicio, con especial colaboración de la Sección de Gestión, grupo que preparó las fichas que se utilizan en las visitas de inspección desde el 1 de noviembre para recabar datos de interés y que tendrá efectos prácticos, a efectos de informes, en el año 2003.

Plan Cuatrianual.—El Pleno del Consejo General ha marcado el objetivo de cubrir todo el territorio nacional en un plazo de cuatro años, lo que provocó —como ya se ha referido— la ampliación del Servicio hasta 18 Unidades Inspectoras. Parte de la actividad del Servicio durante 2002 se ha dedicado, precisamente, a preparar el inicio del cuatrienio (2003-2006), de tal forma que las Unidades Inspectoras fueron especializadas por jurisdicciones, los Inspectores y Secretarios recibieron la formación que se estimó precisa y se prepararon los mecanismos necesarios para el comienzo de la citada actividad cuatrianual. También se estimó preciso difundir los cambios producidos en el Servicio, no sólo a través de la comunicación efectuada a todos los Presidentes de Tribunal Superior de Justicia, Presidentes de Audiencia Provincial y grandes Decanatos, sino también a través de la difusión escrita, intentando llegar a la mayoría de la Carrera Judicial, y de la presentación directa a los representantes de las Asociaciones Judiciales.

Preparación de las visitas del año 2003.—Como en el año 2002, la Jefatura del Servicio de Inspección ha propuesto que en el año 2003 las actuaciones para la puesta en práctica de estos objetivos tengan carácter cuatrimestral, utilizándose para la selección de los órganos, los criterios señalados en la Guía para la realización de inspecciones y concretamente para las visitas de conocimiento, órganos con disfunciones o retrasos, sometidos a seguimiento, que hayan sido objeto de diversas diligencias informativas o relacionados con los distintos estudios temáticos a realizar por el Servicio durante el año. El número total de visitas será el de 245 órganos en el primer cuatrimestre. En resumen se ha propuesto la realización de 575 visitas de inspección de las que 245 efectuaran por las Unidades Inspectoras de este Servicio en el primer cuatrimestre de año 2003 y 330 por los Excmos. Sres. Presidentes de la Audiencia Nacional y de los Tribunales Superiores de Justicia durante todo el año.

La Sección de Informes del Servicio de Inspección

1. En un primer apartado en cuanto a la actividad ordinaria de esta Sección se significaría lo siguiente:

1.1. Es sabido que al Servicio de Inspección le corresponde, por medio de la Sección de Informes, integrada en la misma, la recepción de las denuncias, quejas y reclamaciones relativas a eventuales conductas disciplinarias de Jueces y Magistrados y al funcionamiento de los órganos de la Administración de Justicia.

Las denuncias tramitadas en la Sección, cuyo número ascendió a **1.198**, en el año 2002, han sido objeto de registro, tratamiento informático y administrativo inicial para su posterior estudio desde una perspectiva técnica, a fin de elaborar por esta Sección un informe a la vista del cual se propone el archivo del expediente, la incoación de Diligencias Informativas, o expediente disciplinario directo.

Estos Informes-Propuesta que el Jefe del Servicio de Inspección, por medio de la Sección de Informes, eleva y somete a la consideración de la Comisión Disciplinaria del Consejo, y que vienen a constituir una fase preliminar de la actividad de la Comisión que se instrumenta y desarrolla con el apoyo del Servicio de Inspección, desde el punto de vista cuantitativo han supuesto en el año 2002 la siguiente significación:

- *Las propuestas de archivo de plano* de denuncias, quejas o reclamaciones recibidas en el Servicio: **355 informes.**
- *Las propuestas derivadas de Informaciones previas* practicadas y que pueden consistir en: incoación de Diligencias Informativas, Expediente Disciplinario o sobreseimiento y archivo: **729 informes.**

Conviene significar que en el año al que nos referimos se incrementó de forma notable el porcentaje de Informaciones Previas con práctica de diligencias: recabar informes, completar datos, comprobar estado de los órganos denunciados, consulta de cumplimiento de módulos.

El Jefe del Servicio ha asistido habitualmente a las sesiones de la Comisión Disciplinaria, junto con la Letrado Jefe de la Sección de Informes, o quien ejerciera su sustitución, desarrollando la función de asistencia técnica precisa respecto de las propuestas elaboradas por la Sección.

1.2. En lo que se refiere a las quejas y denuncias cuya propuesta es el archivo de plano por tratarse de cuestiones jurisdiccionales, –355 en el año 2002–, tras una fase anterior en la que se tramitaban por la Unidad de Atención al Ciudadano, se valoró la conveniencia de que su tramitación y posterior elevación a la Comisión Disciplinaria siguiese las mismas pautas que el resto de las denuncias tramitadas por la Sección de Informes, lo que se ha venido haciendo a partir de la reunión de 9 de abril de 2002, consiguiéndose con ello que, a partir de esta fecha, la Comisión Disciplinaria reciba una información global y homogénea respecto a todas las denuncias presentadas.

1.3. El incremento de volumen de trabajo y la precedente situación de sobrecarga en la Sección que se venía arrastrando determinó la adscripción de 2 nuevos funcionarios del Cuerpo Auxiliar Administrativo a la Sección, a partir del 5 de febrero y 22 de mayo de 2002 respectivamente.

En un segundo apartado ha de mencionarse la función de asistencia técnica a la Jefatura del Servicio prestada por la Sección de Informes en el contexto previsto en el art. 122 LOPJ según el cual le corresponde a la Sección de Informes elaborar los proyectos de informe a emitir por la Jefatura del Servicio relativos a la actuación profesional de Jueces y Magistrados y demás personal colaborador de la Administración de Justicia, y aquellos otros que deban ser considerados en expedientes de cualquier índole que guarden conexión con la actividad inspectora del Consejo.

En este marco ha prestado la asistencia técnica precisa en el estudio, la redacción y documentación de los Informes emitidos por la Jefatura del Servicio.

Significar por último que la Letrado Jefe de la Sección estuvo de permiso de maternidad –previa baja médica de 1 de julio a 16 de julio– desde 17 de julio hasta 10 de diciembre– asumiendo la responsabilidad de la Sección los Letrados del Servicio D. Luis A. Soler en el mes de julio y D. Jesús Calderón desde agosto hasta la incorporación de la Titular.

La Sección de Organización y Gestión del Servicio de Inspección.

1. Módulos de trabajo

El Letrado responsable de la Sección ha participado activamente, por encargo de la Vocalía del Plan de Urgencia, en el estudio para la modificación de los módulos de dedicación y actividad de los órganos judiciales.

Asimismo, se han efectuado diversos estudios, acompañados del correspondiente análisis y desarrollo informático, y realizado reuniones diversas con el Servicio de Informática, encaminados a la corrección de errores y modificación del aplicativo informático existente en el Consejo para los informes sobre módulos.

Se presentó proyecto de mejoramiento, pendiente de aprobación.

2. Informes de compatibilidad

A lo largo del año 2002 se han emitido más de 500 informes sobre cumplimiento de módulos (383 se han tramitado por Nota de Servicio Interior), destinados tanto a la Comisión Permanente, para la resolución estimatoria o denegatoria de las compatibilidades solicitadas por los interesados, como a otros Servicios o Unidades del Consejo.

Asimismo, la Sección ha asumido el procesamiento informático en el aplicativo general de los acuerdos de la Comisión Permanente sobre compatibilidad.

3. Boletines de TSJ

Como consecuencia de la asignación a la Sección de la grabación en la aplicación informática de los boletines de información trimestrales de los Tribunales Superiores de Justicia (TSJ) se realizó en el primer semestre del año un envío a todos los TSJ, con el fin de instar el cumplimiento en el envío de los boletines trimestrales. Durante el ejercicio se han grabado un total de 2012 boletines de información

estadística, correspondientes a los años 2001 y 2002, habiéndose tramitado escritos diversos y realizadas gestiones varias para el adecuado seguimiento y control de los boletines remitidos por los TSJ.

Asuntos de especial dedicación (AED)

Durante 2002 se han tramitado 99 resoluciones sobre asuntos de especial dedicación remitidos por los distintos órganos judiciales. La gestión abarca desde la recepción y revisión de la documentación, hasta la grabación en el aplicativo general informático de la puntuación asignada por AED, pasando por los requerimientos a los interesados, en los casos en que falta puntuación concreta atribuible, memoria justificativa o copia de la sentencia a valorar como AED, la valoración de la documentación aportada y el envío de la resolución al interesado.

Plan de actualización de órganos judiciales

Se realizaron los estudios y trabajos previos necesarios para la determinación de los criterios de selección y los órganos judiciales que podrían ser incluidos en el Plan de Actualización de Órganos Judiciales para el período 15 de julio a 31 de diciembre de 2002.

Una vez determinados por la Comisión Permanente del Consejo los criterios de inclusión en el Plan, se realizaron las siguientes actividades de gestión del Plan:

- Escritos a los TSJ del Acuerdo de la C. P. para que efectuaran un anuncio o convocatoria de las plazas que debían ser objeto de autorrefuerzo o de refuerzo mediante comisión de servicios.
- Envío de faxes a los 534 titulares de órganos judiciales inicialmente incluidos en el Plan, con el fin de que comunicaran la conformidad con su inclusión en el Plan y el porcentaje de incremento de módulos al que se comprometían.
- Recepción de faxes, anotación de porcentaje, determinación de los órganos a reforzar en comisión de servicio, trámite ante la C.P. y comunicación a los interesados de la inclusión en el Plan con el porcentaje al que se comprometían en cada caso (autorrefuerzo y refuerzo por comisión de servicios).
- Seguimiento mensual de la actividad de los órganos incluidos en el Plan, verificación de los cálculos para la asignación de los puntos correspondientes al cumplimiento de módulos y grabación de datos para el seguimiento del Plan.
- Emisión de los correspondientes informes mensuales de cumplimiento, a fin de que el Ministerio de Justicia procediera, en su caso, al abono de las compensaciones económicas reglamentarias.
- Gestión de las modificaciones al Plan (altas, bajas, variaciones), tanto en lo referente a los titulares como a las condiciones de su participación (porcentajes, suspensiones parciales por enfermedad, etc.)
- Emisión de listados e informes finales de cumplimiento del Plan, cuyos resultados fueron los siguientes:

El 93 % de los titulares de órganos judiciales cumplió con los porcentajes de incremento comprometidos. Este porcentaje fue de un 89% en el caso de los que se comprometieron al 30 por ciento de incremento en los módulos de trabajo establecidos, de un 97% en los que se comprometieron al 40 y del 95% en los que se comprometieron al 50 por ciento de incremento.

El incremento medio de recuperación de asuntos fue del 63,31 %. Este incremento se desglosa en los siguientes valores por jurisdicciones:

Audiencia Provincial Civil	57,30%
Audiencia Provincial Mixta	47,58%
Audiencia Provincial Civil	75,32%
Civil y Mixtos	62,04%
Contencioso-Administrativa	81,77%
Penal e Instrucción	59,18%
Social	75,15%
TSJ	38,01%

Informes trimestrales de seguimiento de la actividad

Se realizaron a lo largo del ejercicio 4 informes-listados trimestrales de seguimiento de la actividad de los órganos judiciales, en lo referente al cumplimiento de módulos: uno relativo a 2001 y tres a 2002. Dichos informes son puestos a disposición del Servicio de Inspección y las Unidades Inspectoras.

Otros informes

A petición de la Comisión Permanente y de algunos Vocales del Consejo, se han realizado en la Sección informes específicos sobre los siguientes puntos:

- Cargas de trabajo de órganos judiciales en determinados partidos judiciales (País Vasco, etc.).
- Estudios diversos de proyección de la planta judicial.
- Análisis específico de las cargas de trabajo de la Audiencia Provincial de Madrid en relación con el resto de Audiencias Provinciales.
- Análisis de la carga de trabajo de las Salas de lo Contencioso de los Tribunales Superiores de Justicia.
- Estudios diversos sobre tiempos de respuesta y cargas de trabajo de los Juzgados de lo Penal y otros órganos judiciales.
- Estudio específico sobre creación de órganos judiciales con una determinada carga de trabajo.

Información a Órganos Judiciales

Se viene efectuando una atención telefónica permanente a Jueces y Magistrados, relacionadas tanto con los Planes de Actualización abordados en el ejercicio como con el cumplimiento individualizado de módulos.

Información a Unidades Inspectoras

Se vienen atendiendo constantemente peticiones de información por escrito y consultas telefónicas por parte de las Unidades Inspectoras, en relación con el cumplimiento de módulos de jueces y magistrados, que están en su ámbito competencial.

Desarrollo informático

Con el fin de dar respuesta inmediata y específica a las necesidades de información de los órganos directivos y de otras unidades y servicios del Consejo, se vienen desarrollando en la Sección los correspondientes análisis y programación informática, que permiten disponer de aplicativos informáticos propios a partir de los datos estadísticos de carácter general obtenidos de la aplicación general de módulos.

Por otra parte, con el fin de facilitar la consulta en soporte informático de la información que facilita la Sección en formatos de hojas de cálculo, bases de datos y tratamiento de textos, se están utilizando herramientas informáticas específicas para la conversión de listados e informes y la presentación gráfica de datos.

Colaboración con países americanos

La Sección ha participado en las tres consultorías de Bolivia y República Dominicana para la creación de Sistemas de Evaluación del Desempeño de Jueces y Magistrados de aquellas Repúblicas.

ANEXO F.1.

INFORME SOBRE
LA ACTIVIDAD DE LOS ÓRGANOS JUDICIALES

INFORME ANUAL DE LA ACTIVIDAD DE LOS ÓRGANOS JUDICIALES AÑO 2002

DATOS AGREGADOS EN EL ÁMBITO NACIONAL

Introducción

El Informe es un resumen de los datos obtenidos de la aplicación informática general del CGPJ, que se alimenta a su vez con la correspondiente grabación estadística a partir de los datos que suministran los propios Órganos judiciales. No es objeto de este informe un análisis pormenorizado y exhaustivo de cada uno de estos Órganos, que se deja para otro tipo de información, sino que el objetivo que se persigue es disponer de una información agregada, a nivel nacional y a nivel de comunidad autónoma, que permita a los órganos directivos del Consejo disponer de una visión global de la actividad judicial y, en su caso, adoptar las medidas que considere convenientes a partir de la información facilitada.

Desde ese punto de vista del informe, las cifras y datos que se ofrecen deben ser relativizadas, por cuanto se trata de datos estadísticos, que son promedios de los tipos de órganos existentes y, cuando se trata del nivel agregado (nacional o autonómico) mezclan las particularidades de la diversa tipología de órganos, lo que a veces puede hacer que se extraigan conclusiones que no sean correctas para el conjunto del universo considerado.

Ambos informes, el nacional y el autonómico, tienen como base una serie de estadillos numéricos y gráficos descriptivos relacionados con los cinco apartados de la actividad judicial que se consideran más significativos, en tanto ofrecen una panorámica de conjunto: 1) Gestión de Asuntos; 2) Cargas de Trabajo; 3) Nivel Resolutivo; 4) Módulos de dedicación y 5) Tiempos de Respuesta. En primer lugar, se efectúa una valoración del ámbito nacional y de los aspectos más destacados en cada uno de los apartados examinados. En segundo término, se hace una breve valoración del resumen elaborado para los Tribunales Superiores de Justicia.

1. Gestión de asuntos

En cada tipo de órgano judicial se recogen los expedientes que figuraban al inicio del ejercicio y el volumen de entrados y resueltos durante el ejercicio. La fórmula de *Iniciales + Entrados – Terminados* da como resultado el volumen de expedientes pendientes o *En Gestión* al final del ejercicio.

Este cuadro recoge también los datos del ejercicio de 2001 y el porcentaje de variación experimentado entre ambos ejercicios.

Aspectos destacados.—Como puede apreciarse, en 2002 se ha incrementado la entrada de asuntos en un 6,47 por ciento y, paralelamente, la resolución de asuntos también ha tenido una subida del 4,67 por ciento.

2. Cargas de trabajo

En este apartado se refleja la entrada media de asuntos que ha habido en los diversos órganos judiciales y el número de órganos que superan el módulo máximo de entrada previsto. Ambos datos se ponen en relación con los habidos en 2001 y se expresa en términos porcentuales la evolución habida en ambos parámetros.

Aspectos destacados.—La entrada media de asuntos en el conjunto de órganos judiciales o, lo que es lo mismo, el promedio de asuntos entrados en cada órgano ha sido de 1.355. Lógicamente, esta cifra estadística oscila entre los 58 asuntos que, como promedio, entran en las Salas Civil y Penal de los Tribunales Superiores de Justicia y los 6.246 que entran en los Juzgados de Instrucción.

Si bien un 42,33 por ciento de los órganos judiciales tienen una entrada superior al módulo máximo asignado, este porcentaje se reduce al 22,05% si los órganos exceden en un 20 por ciento el módulo de entrada y al 14,93% si los órganos superan el módulo en un 30 por ciento, concentrándose las cargas superiores en las Salas de lo contencioso-administrativo de los TSJ, en los Juzgados de lo Social, en las Secciones Penales de las Audiencias Provinciales y en los Juzgados de Instrucción .

3. Nivel resolutivo

Como dato descriptivo, este apartado contiene un análisis pormenorizado de la resolución de asuntos en los diversos órganos judiciales. El coeficiente de resolución que se recoge, es decir, la relación entre *terminados* sobre *entrados*, expresa que los coeficientes superiores a 100 implican no sólo que se resuelve la totalidad de lo que entra sino que también se produce una recuperación de asuntos en un porcentaje equivalente al que excede de 100. Por el contrario, los inferiores a 100 están reflejando una menor resolución de asuntos respecto de la entrada y, por tanto, una acumulación de expedientes pendientes.

Aspectos destacados.—Del mismo modo que antes nos referíamos a la entrada media de asuntos, el promedio de resolución alcanza la cifra de 1.322 asuntos por órgano y año. Prácticamente, por tanto, se resuelve lo que entra, el 98,3 por ciento exactamente, habiendo experimentado un incremento del 3,53 por ciento la resolución de asuntos respecto de 2001, si bien el coeficiente de resolución (*resueltos* sobre *entrados*) sufre una ligera caída del 1,69 por ciento, debido al mayor incremento en la entrada de asuntos habida en el ejercicio.

4. Módulos de dedicación

En este cuadro, se trata de obtener los datos estadísticos de los titulares de Órganos que cumplen con los módulos de dedicación establecidos y la variación con respecto a 2001. Para determinar el cumplimiento de los módulos, se ha ponderado la entrada en el órgano judicial, de modo que si los asuntos entrados en el ejercicio se sitúan por debajo del módulo máximo de entrada asignado, se tiene en cuenta esta circunstancia para que el módulo de dedicación que se deba cumplir experimente la consiguiente reducción proporcional.

Aspectos destacados.—Como promedio, el cumplimiento de los módulos de dedicación por Jueces y Magistrados está cifrado en un 74 por ciento, que llega a ser algo más del 89% en el caso de los Juzgados de Primera Instancia e Instrucción, que representan el 30% del conjunto de órganos judiciales.

Interesa subrayar, no obstante, que estas cifras deben ser matizadas, puesto que en el conjunto de órganos se toman en consideración datos de Jueces y Magistrados que han cambiado de destino, han causado baja por jubilación u otras causas, entre las que resaltamos las bajas por maternidad y las licencias por enfermedad de larga duración, o las competencias que la Ley atribuye a las Salas de lo Civil y Penal de los TSJ, junto a alguna información sin consolidar de las otras Salas, cuyos Magistrados han de remitir boletines singulares. Estas circunstancias distorsionan en parte los datos agregados finales resultantes, en el sentido que habría más titulares de órganos que cumplen su módulo de dedicación asignado. Si se descuenta, por ejemplo, el datos de los TSJ, la cifra promedio de cumplimiento alcanza casi el 79 por ciento.

En todo caso, la evolución de titulares que cumplen su módulo de dedicación en 2002 respecto de 2001 representa un incremento del 3,8 por ciento.

5. Tiempos de respuesta

Este último cuadro estadístico contiene los tiempos de respuesta, expresado en número de meses, que serán necesarios para resolver los asuntos que entren en el futuro. El cálculo se realiza partiendo del tiempo que se ha invertido en la resolución de los asuntos del ejercicio. Este tiempo se proyecta para el volumen de expedientes pendientes existente.

En el estadillo se recoge el tiempo teórico de respuesta esperado en cada tipo de órgano, el tiempo real que como promedio se obtiene en cada uno de ellos y el porcentaje de órganos que se encuentran en cada uno de los tramos siguientes: los inferiores al tiempo teórico esperado, los que se encuentran entre el tiempo esperado y el doble del mismo, y los que superan más del doble del tiempo esperado. Asimismo, se recoge la comparación con el ejercicio anterior.'

Aspectos destacados.—Aunque en el cuadro número 5 se recoge un promedio de tiempo cifrado para 2002 en algo menos de 6 meses (5,61), y que esta cifra es ligeramente más positiva que la que se obtenía en 2001 (5,83), lo cierto es que hay que tener en cuenta dos aspectos que distorsionan estos datos: 1) que el promedio se refiere a los tiempos promedio habidos en los diversos órdenes jurisdiccionales y 2) que si el promedio se hallara sin tener en cuenta los tiempos-promedio de los Tribunales Superiores de Justicia (TSJ), los tiempos resultantes serían de 4,85 meses en 2002, frente a los 5,05 habidos en 2001, ambas por debajo del promedio de tiempos esperado.

Por otra parte, en lo que se refiere a los diversos tramos de respuesta que se obtienen (1.º Inferior al tiempo esperado, 2.º Entre el esperado y su doble y 3.º Los que superan el doble del tiempo esperado), un porcentaje cercano al 60% (el 59,44) de los órganos judiciales sitúan su tiempo de resolución por debajo del tiempo de respuesta que se espera de ellos. Este porcentaje se reduce al 30,20% para los que están situados en el tramo 2.º y a sólo un 10,31 para lo situados en el tercer tramo.

RESUMEN POR TRIBUNALES SUPERIORES DE JUSTICIA

1. Gestión de asuntos: aspectos destacados

Las Comunidades que han experimentado un mayor incremento en la entrada producida en 2002 respecto de la de 2001 han sido, por recoger las superiores al 10 por ciento, Extremadura (34,32%), Castilla y León (19,08%), Asturias (12,66%), Murcia (11,88%) y Cantabria (10,8%). Estas comunidades, paralelamente, son también las que más incrementan su capacidad de resolución, pero siempre en menor medida que los incrementos de la entrada, que no pueden absorber. Concretamente, los incrementos habidos en los asuntos terminados son, respectivamente, del 31,7%, del 13,38%, del 9,23%, del 9,33% y del 9,1%. En la única Comunidad que se experimenta una ligera disminución en su capacidad de resolución, respecto del volumen de resueltos de 2001, es la de Cataluña, con un -0,84%.

2. Cargas de trabajo: aspectos destacados

Con relación al número de órganos judiciales considerados, la entrada media de asuntos (total de entrados / número de órganos judiciales) experimenta una fuerte subida de asuntos en Castilla y León (22,27%) y en Extremadura (21,27%). En sentido inverso, sólo Cataluña reduce su entrada media, respecto de 2001, en un -5,47%.

En cuanto al módulo de entrada máximo asignado, en todas las comunidades se supera este módulo ampliamente, excepto en Asturias y Extremadura que no experimentan variación de 2001 a 2002. Destacan las comunidades de País Vasco (200%), La Rioja (180%), Navarra (150%) y Galicia (66,67%), cuyos órganos judiciales, en conjunto, incrementan significativamente el porcentaje de los que superan el módulo máximo de entrada.

3. Nivel resolutivo: aspectos destacados

Considerando los coeficientes de resolución (terminados / entrados) por Comunidades, en la mayoría de ellas se resuelve prácticamente lo que entra, habiendo sólo una, Cantabria, en la que el coeficiente supera ligeramente la cifra de 100, lo que está indicando que en esta Comunidad se está

resolviendo más asuntos de los que entran y, por tanto, se está reduciendo su bolsa de pendientes. Los 5 coeficientes más altos (los que van del 100,58 al 99) representan el 43% de los órganos judiciales. Por el contrario, los 5 inferiores (que oscilan entre los valores 96,08 y 95,45) sólo representan al 15% de los órganos considerados.

4. Módulos de dedicación: aspectos destacados

En lo que se refiere a los módulos de dedicación que tienen asignados los titulares de los órganos judiciales, en 2002 los porcentajes de cumplimiento oscilan entre el 87,11% de Galicia y el 62,11% de Baleares. El ranking de cumplimiento por Comunidades queda así:

Galicia	87,11
Asturias	81,82
Castilla-La Mancha	81,29
Canarias	79,43
Cantabria	78,69
Andalucía	78,29
Aragón	76,92
Navarra	76,00
Murcia	75,79
Madrid	71,01
Castilla y León	70,73
Cataluña	70,48
La Rioja	69,57
Comunidad Valenciana	69,00
Extremadura	67,33
País Vasco	65,83
Baleares	62,11

5. Tiempos de respuesta: aspectos destacados

Reproduciendo aquí las observaciones que se formulaban para los datos agregados en el ámbito nacional, el ranking de comunidades, en lo que se refiere a tiempos de respuesta producidos, de menor a mayor número de meses, es el siguiente.

	COMUNIDAD N.º DE MESES
Extremadura	3,59
La Rioja	3,84
Cantabria	4,46
Navarra	4,48
Castilla y León	4,61
Comunidad Valenciana	4,86
Aragón	4,98
País Vasco	5,09
Murcia	5,69
Madrid	5,70
Andalucía	5,70
Castilla-La Mancha	6,01
Baleares	6,01
Cataluña	6,14
Canarias	6,96
Galicia	7,05
Asturias	7,51

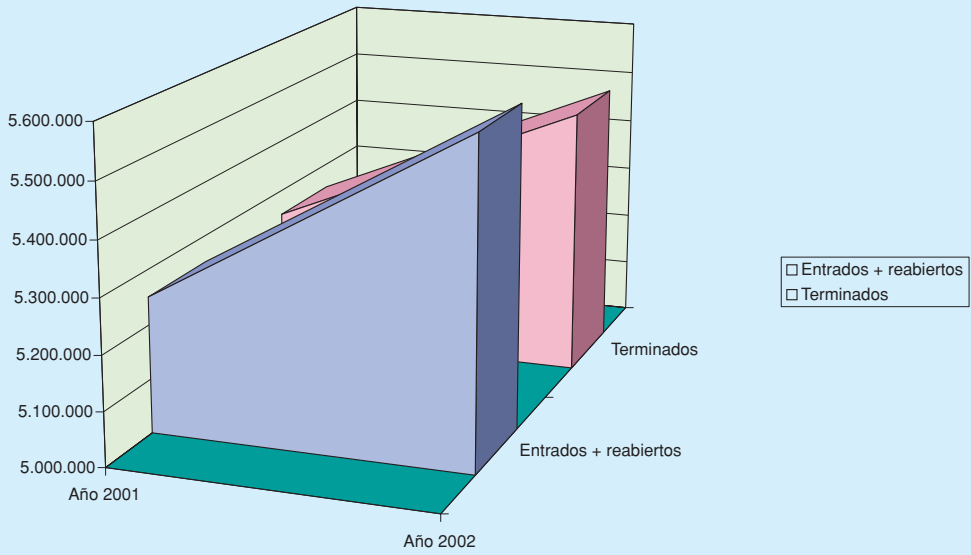
RESUMEN ÁMBITO NACIONAL

1. Gestión de asuntos

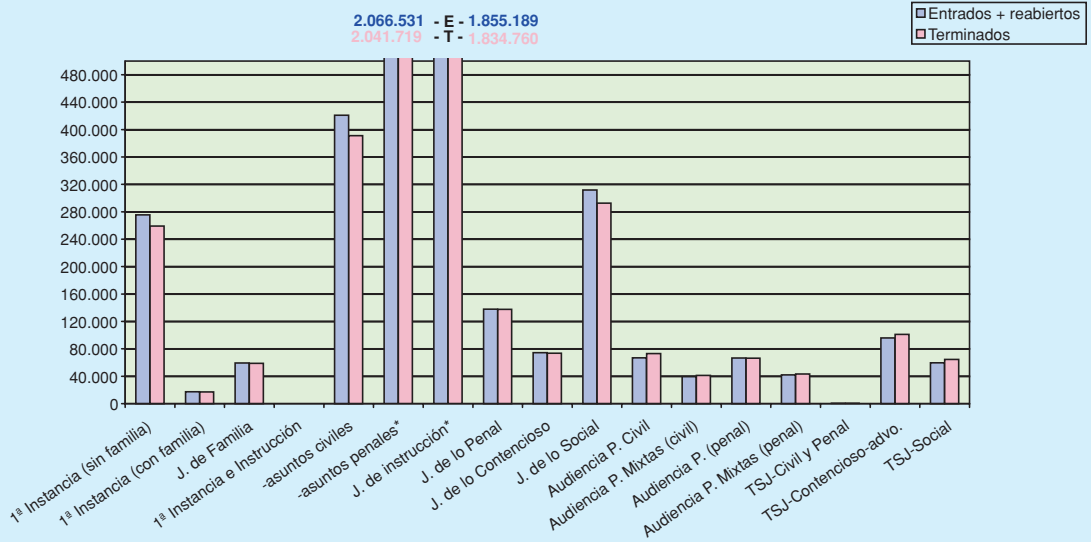
ÓRGANO JUDICIAL	2002				2001				% DE VARIACIÓN 2002 / 2001			
	Iniciales	Entrados + reabiertos	Terminados	En gestión	Iniciales	Entrados + reabiertos	Terminados	En gestión	Iniciales	Entrados + reabiertos	Terminados	En gestión
1.ª Instancia (sin Familia)	202.367	275.482	259.249	218.600	201.964	217.849	221.679	198.134	0,20	26,46	16,95	10,33
1.ª Instancia (con Familia)	8.667	17.423	17.191	8.899	9.354	15.697	15.907	9.144	-7,34	11,00	8,07	-2,68
J. de Familia	22.110	59.237	58.754	22.593	22.487	53.132	52.894	22.725	-1,68	11,49	11,08	-0,58
1.ª Instancia e Instrucción:												
– asuntos civiles	301.643	421.056	391.148	331.551	320.765	376.457	373.454	323.768	-5,96	11,85	4,74	2,40
– asuntos penales*	318.120	2.066.531	2.041.719	342.932	299.937	2.092.372	2.052.332	339.977	6,06	-1,24	-0,52	0,87
J. de Instrucción*	94.010	1.855.189	1.834.760	114.439	85.696	1.680.377	1.673.318	92.755	9,70	10,40	9,65	23,38
J. de lo Penal	66.416	137.987	137.531	66.872	69.869	132.387	136.062	66.194	-4,94	4,23	1,08	1,02
J. de lo Contencioso	36.506	74.357	73.537	37.326	37.806	77.342	78.654	36.494	-3,44	-3,86	-6,51	2,28
J. de lo Social	86.225	311.922	292.656	105.491	81.462	262.013	256.608	86.867	5,85	19,05	14,05	21,44
Audiencia P. Civil	50.343	66.821	73.046	44.118	67.025	57.677	74.446	50.256	-24,89	15,85	-1,88	-12,21
Audiencia P. Mixtas (civil)	16.115	39.289	41.115	14.289	23.914	36.068	43.697	16.285	-32,61	8,93	-5,91	-12,26
Audiencia P. Penal	15.384	66.540	66.444	15.480	15.895	62.801	62.656	16.040	-3,21	5,95	6,05	-3,49
Audiencia P. Mixtas (penal)	8.313	42.085	43.394	7.004	8.532	41.938	42.096	8.374	-2,57	0,35	3,08	-16,36
TSJ - Civil y Penal	210	980	984	206	188	898	877	209	11,70	9,13	12,20	-1,44
TSJ - Contencioso-adv.	225.732	95.811	101.036	220.507	243.732	85.104	102.621	226.215	-7,39	12,58	-1,54	-2,52
TSJ - Social	40.272	59.662	64.432	35.502	45.903	58.506	64.188	40.221	-12,27	1,98	0,38	-11,73
TOTALES	1.492.433	5.590.372	5.496.996	1.585.809	1.534.529	5.250.618	5.251.489	1.533.658	-2,74	6,47	4,67	3,40

* Diligencias Previas

Evolución de Asuntos Entrados y Resueltos



Volumen de Asuntos Entrados y Resueltos en 2002



2. Cargas de trabajo

ÓRGANO JUDICIAL	2002				2001			% VARIACIÓN 2002 / 2001		
	N.º Órganos	Entrada media	Órganos que superan módulo entrada		N.º Órganos	Entrada media	Órganos que superan módulo entrada		De la entrada media	De los órganos que superan módulo
			Número	%			Número	%		
1.ª Instancia (sin Familia)	392	703	232	59,18	337	646	147	43,62	8,71	57,82
1.ª Instancia (con Familia)	21	830	13	61,90	20	785	9	45,00	5,71	44,44
J. de Familia*	52	1.139	6	11,54	50	1.063	6	12,00	7,20	0,00
1.ª Instancia e Instrucción: **										
- asuntos civiles	1.131	372	563	49,78	1.161	324	385	33,16	14,81	46,23
- asuntos penales	1.131	1.827	214	18,92	1.161	1.802	207	17,83	1,38	3,38
J. de Instrucción	297	6.246	168	56,57	266	6.317	155	58,27	-1,12	8,39
J. de lo Penal	289	477	181	62,63	281	471	179	63,70	1,34	1,12
J. de lo Contencioso	161	462	24	14,91	160	483	28	17,50	-4,46	-14,29
J. de lo Social	292	1.068	232	79,45	286	916	178	62,24	16,60	30,34
Audiencia P. Civil	69	968	11	15,94	70	824	3	4,29	17,53	266,67
Audiencia P. Mixtas (civil)	92	427	17	18,48	91	396	16	17,58	7,75	6,25
Audiencia P. Penal	49	1.358	35	71,43	49	1.282	30	61,22	5,95	16,67
Audiencia P. Mixtas (penal)	92	457	17	18,48	91	461	16	17,58	-0,74	6,25
TJSJ - Civil y Penal	17	58	2	11,76	17	53	1	5,88	9,13	100,00
TJSJ - Contencioso-adv.	21	4.562	19	90,48	21	4.053	18	85,71	12,58	5,56
TJSJ - Social	21	2.841	13	61,90	21	2.786	10	47,62	1,98	30,00
TOTALES*	4.127	1.355	1.747	42,33	4.082	1.286	1.388	34,00	5,31	25,86

* el cumplimiento de módulos está referido a los asuntos contenciosos

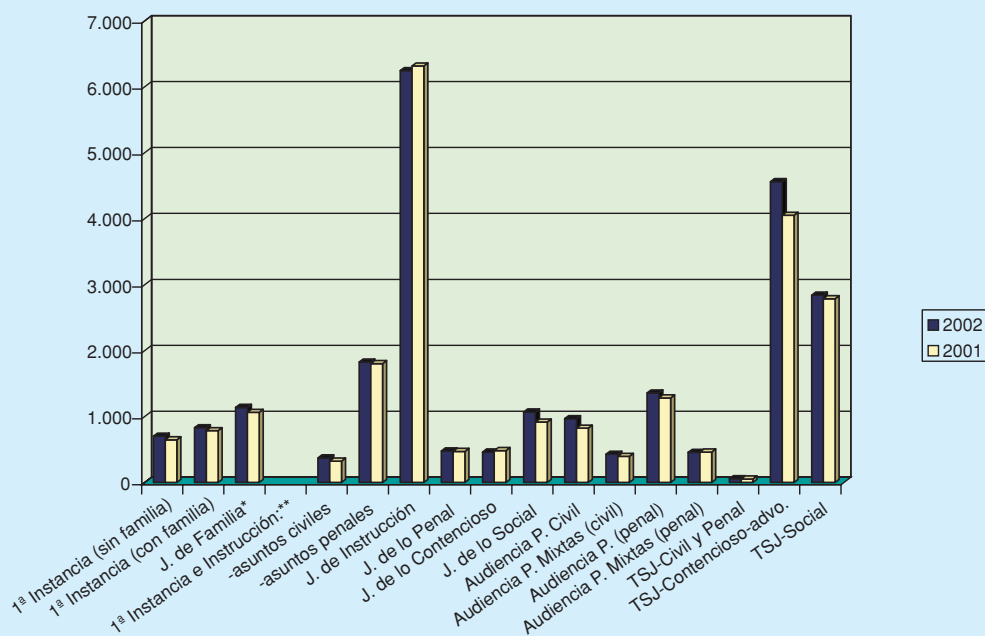
** a efectos de cálculo estadístico, el dato del n.º de órganos en los juzgados mixtos aparece como duplicado

2bis. Desglose de las cargas de trabajo

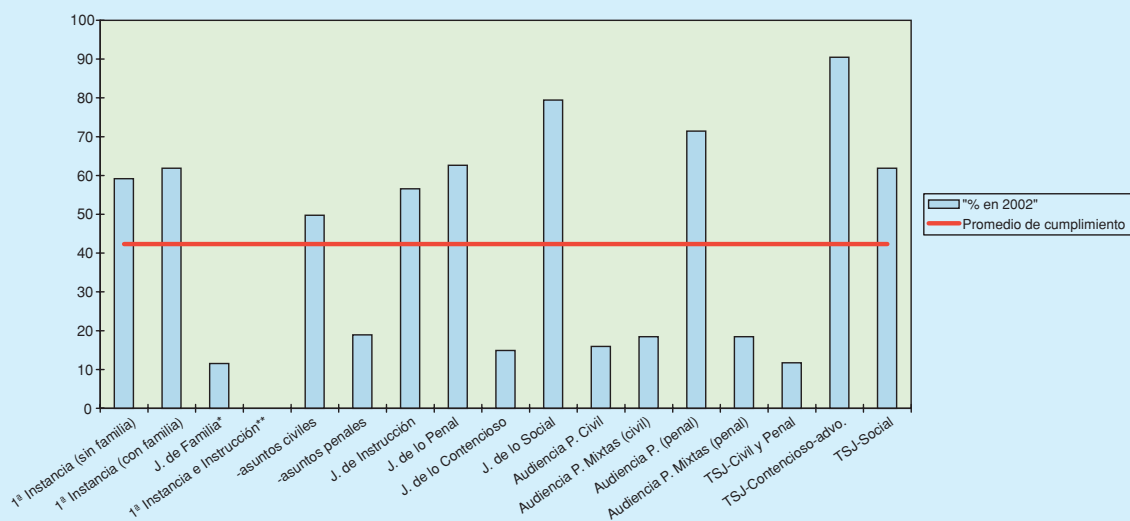
ÓRGANO JUDICIAL	2002						2001					
	Órganos que superan el módulo de entrada incrementado en los porcentajes especificados						Órganos que superan el módulo de entrada incrementado en los porcentajes especificados					
	Números absolutos			Porcentajes sobre total órganos			Números absolutos			Porcentaje sobre total órganos		
	de 0 a 20%	+ del 20%	+ del 30%	de 0 a 20%	+ del 20%	+ del 30%	de 0 a 20%	+ del 20%	+ del 30%	de 0 a 20%	+ del 20%	+ del 30%
1.ª Instancia (sin Familia)	173	59	31	44,13	15,05	7,91	135	12	4	40,06	3,56	1,19
1.ª Instancia (con Familia)	7	6	3	33,33	28,57	14,29	7	2	1	35,00	10,00	5,00
J. de Familia	4	2	1	7,69	3,85	1,92	4	2	2	8,00	4,00	4,00
1.ª Instancia e Instrucción:	0	0	0	0,00	0,00	0,00	0	0	0	0,00	0,00	0,00
- asuntos civiles	252	311	199	22,28	27,50	17,60	240	145	70	20,67	12,49	6,03
- asuntos penales	103	111	83	9,11	9,81	7,34	113	94	65	9,73	8,10	5,60
J. de Instrucción	63	105	79	21,21	35,35	26,60	63	92	67	23,68	34,59	25,19
J. de lo Penal	96	85	53	33,22	29,41	18,34	114	65	41	40,57	23,13	14,59
J. de lo Contencioso	10	14	11	6,21	8,70	6,83	8	20	17	5,00	12,50	10,63
J. de lo Social	68	164	117	23,29	56,16	40,07	102	76	51	35,66	26,57	17,83
Audiencia P. Civil	10	1	0	14,49	1,45	0,00	3	0	0	4,29	0,00	0,00
Audiencia P. Mixtas (civil)	10	7	3	10,87	7,61	3,26	10	6	4	10,99	6,59	4,40
Audiencia P. Penal	16	19	18	32,65	38,78	36,73	11	19	18	22,45	38,78	36,73
Audiencia P. Mixtas (penal)	10	7	3	10,87	7,61	3,26	10	6	4	10,99	6,59	4,40
TSJ - Civil y Penal	1	1	1	5,88	5,88	5,88	1	0	0	5,88	0,00	0,00
TSJ - Contencioso-adv.	5	14	12	23,81	66,67	57,14	9	9	9	42,86	42,86	42,86
TSJ - Social	9	4	2	42,86	19,05	9,52	8	2	1	38,10	9,52	4,76
TOTALES	837	910	616	20,28	22,05	14,93	838	550	354	20,53	13,47	8,67

A efectos de cálculo estadístico, el dato del n.º de órganos judiciales mixtos aparece como duplicado

Evolución de la Entrada Media en los Órganos Judiciales



Órganos que Superan el Módulo de Entrada en 2002 (datos porcentuales)

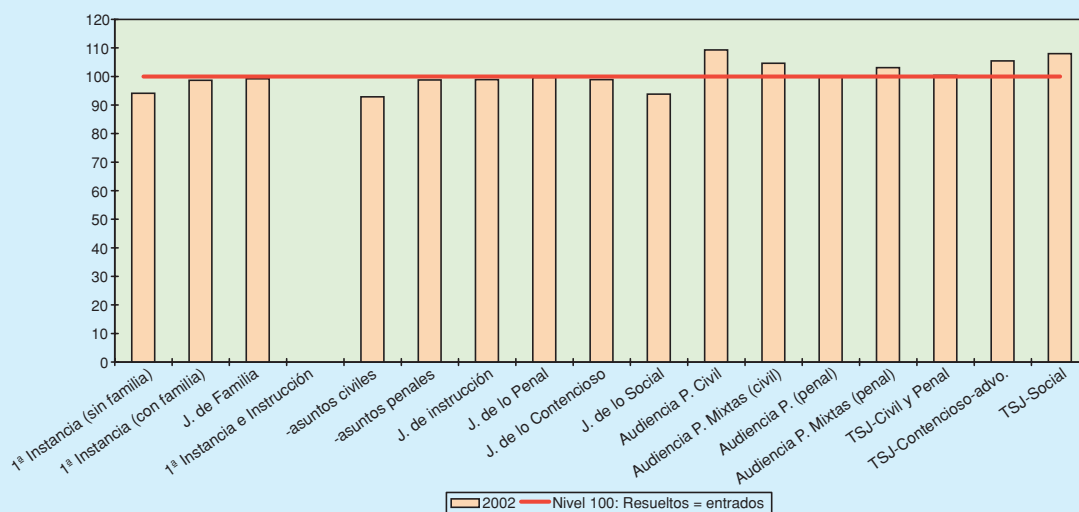


3. Nivel resolutivo

ÓRGANO JUDICIAL	2002		2001		% DE VARIACIÓN 2002 / 2001	
	Resolución media del órgano	Coefficiente de resolución*	Resolución media del órgano	Coefficiente de resolución*	De la resolución media	Del coeficiente de resolución
1.ª Instancia (sin Familia)	661	94,11	658	101,76	0,54	-7,52
1.ª Instancia (con Familia)	819	98,67	795	101,34	2,93	-2,63
J. de Familia	1.130	99,18	1.058	99,55	6,81	-0,37
1.ª Instancia e Instrucción:						
– asuntos civiles	346	92,90	322	99,20	7,52	-6,36
– asuntos penales	1.805	98,80	1.768	98,09	2,12	0,73
J. de Instrucción	6.178	98,90	6.291	99,58	-1,80	-0,68
J. de lo Penal	476	99,67	484	102,78	-1,72	-3,02
J. de lo Contencioso	457	98,90	492	101,70	-7,09	-2,75
J. de lo Social	1.002	93,82	897	97,94	11,70	-4,20
Audiencia P. Civil	1.059	109,32	1.064	129,07	-0,46	-15,31
Audiencia P. Mixtas (civil)	447	104,65	480	121,15	-6,93	-13,62
Audiencia P. Penal	1.356	99,86	1.279	99,77	6,05	0,09
Audiencia P. Mixtas (penal)	472	103,11	463	100,38	1,96	2,72
TSJ - Civil y Penal	58	100,41	52	97,66	12,20	2,81
TSJ - Contencioso-advo.	4.811	105,45	4.887	120,58	-1,54	-12,55
TSJ - Social	3.068	108,00	3.057	109,71	0,38	-1,56
TOTALES	1.332	98,33	1.286	100,02	3,53	-1,69

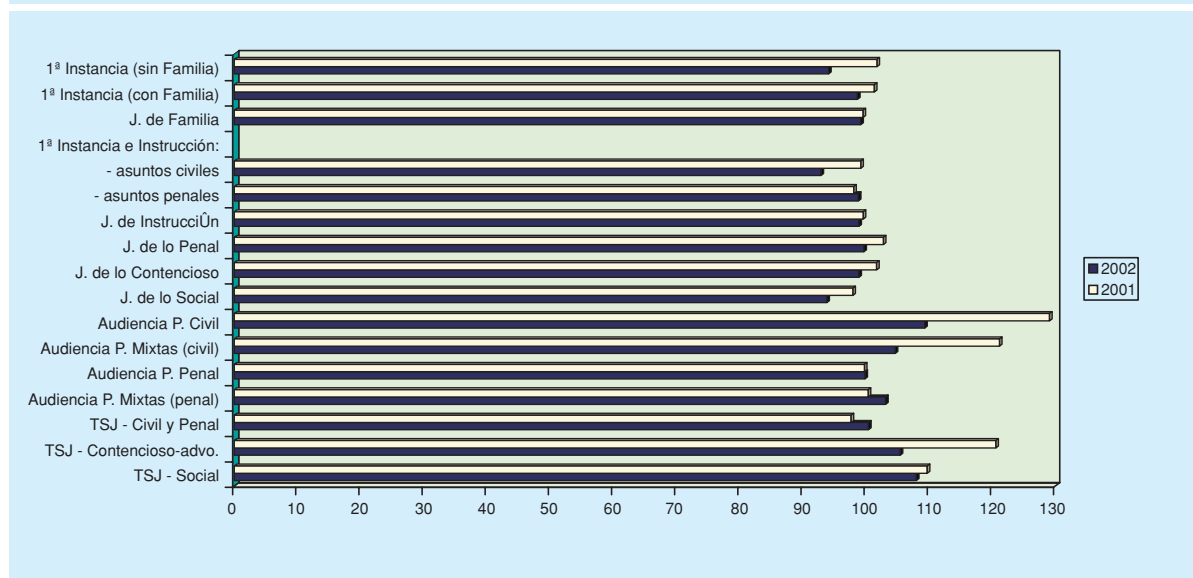
* Coeficiente de Resolución = Resueltos / Entrados. Los coeficientes superiores a 100 implican recuperación de pendientes y los inferiores una acumulación, en la medida en que se resuelve menos de lo que entra

Coefficiente de resolución* en 2002 (terminados sobre entrados)



* Los coeficientes superiores a 100 implican recuperación de pendientes y los inferiores una acumulación en la medida en que se resuelve menos de lo que entra

Evolución de los coeficientes de resolución (terminados sobre entrados)

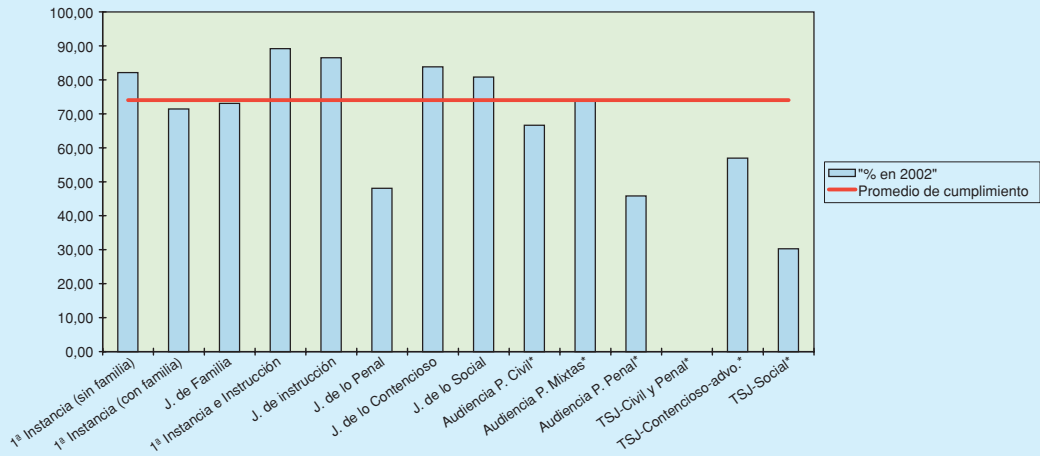


4. Módulos de dedicación

ÓRGANO JUDICIAL	2002			2001			% VARIACIÓN 2002 / 2001 DE LOS ÓRGANOS QUE CUMPLEN MÓDULO
	N.º Órganos y Titulares	Órganos y Titulares que cumplen módulo de dedicación		N.º Órganos y Titulares	Órganos y Titulares que cumplen módulo de dedicación		
		Número	%		Número	%	
1.ª Instancia (sin Familia)	392	322	82,14	337	292	86,65	10,27
1.ª Instancia (con Familia)	21	15	71,43	20	17	85,00	-11,76
J. de Familia	52	38	73,08	50	38	76,00	0,00
1.ª Instancia e Instrucción	1.131	1.009	89,21	1.161	1.002	86,30	0,70
J. de Instrucción	297	257	86,53	266	231	86,84	11,26
J. de lo Penal	289	139	48,10	281	151	53,74	-7,95
J. de lo Contencioso	161	135	83,85	160	114	71,25	18,42
J. de lo Social	292	236	80,82	286	213	74,48	10,80
Audiencia P. Civil*	279	186	66,67	282	214	75,89	-13,08
Audiencia P. Mixtas*	332	246	74,10	358	251	70,11	-1,99
Audiencia P. Penal*	205	94	45,85	202	98	48,51	-4,08
TSJ - Civil y Penal*	45	0	0,00	45	3	6,67	-100,00
TSJ - Contencioso-advo.*	158	90	56,96	121	43	35,54	109,30
TSJ - Social *	142	43	30,28	136	40	29,41	7,50
TOTALES	3.796	2.810	74,03	3.705	2.707	73,06	3,80

* En el caso de los órganos colegiados el número que aparece es el de los Magistrados titulares que han intervenido en el órgano

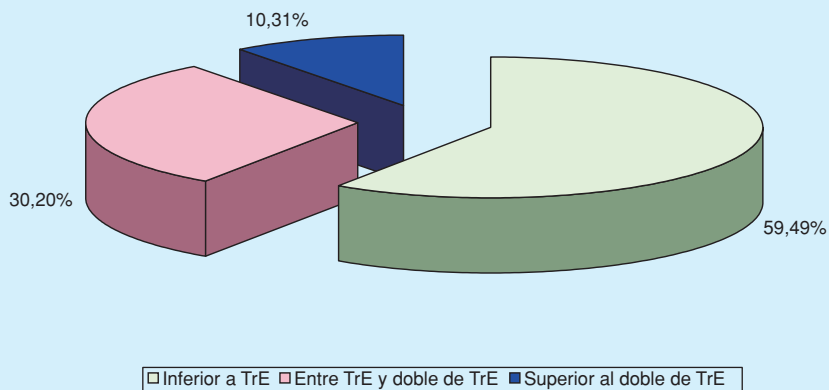
Órganos y Titulares que cumplen el Módulo de Trabajo en 2002 (datos porcentuales)



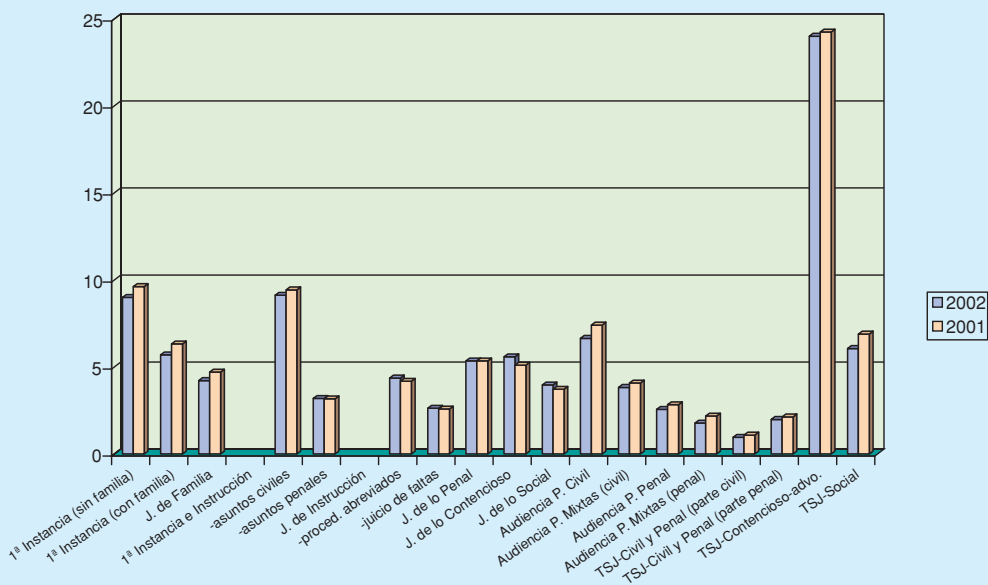
5. Tiempos de respuesta

ÓRGANO JUDICIAL	TIEMPOS DE RESPUESTA ESPERADOS (N.º MESES) TrE	2002				2001				VARIACIÓN 2002 /2001 De los tiempos de respuesta producidos (en n.º de meses)
		Tiempos de respuesta producidos		N.º de meses	Tiempos de respuesta producidos		N.º de meses	% de órganos en cada tramo		
		Inferior a TrE	Entre TrE y doble de TrE		Superior al doble de TrE	Inferior a TrE		Entre TrE y doble de TrE	Superior al doble de TrE	
1.ª Instancia (sin Familia)	6	9,00	25,51	55,10	19,39	9,62	17,51	56,68	25,82	-0,62
1.ª Instancia (con Familia)	6	5,69	61,90	33,33	4,76	6,32	45,00	50,00	5,00	-0,63
J. de Familia	6	4,22	84,62	15,38	0,00	4,71	78,00	22,00	0,00	-0,49
1.ª Instancia e Instrucción:										
– asuntos civiles	6	9,12	21,66	56,85	21,49	9,43	21,88	51,85	26,27	-0,31
– asuntos penales	5	3,19	93,55	5,04	1,41	3,17	93,97	5,17	0,86	0,02
J. de Instrucción:										
– proced. abreviados	6	4,36	77,78	18,18	4,04	4,17	82,71	12,41	4,89	0,19
– juicio de faltas	3	2,63	64,98	28,62	6,40	2,58	65,41	27,07	7,52	0,04
J. de lo Penal	5	5,35	70,93	19,03	10,03	5,34	65,48	22,78	11,74	0,01
J. de lo Contencioso	5	5,58	58,39	34,16	7,45	5,10	56,88	38,75	4,38	0,48
J. de lo Social	4	3,97	57,19	37,67	5,14	3,72	69,23	25,52	5,24	0,25
Audiencia P. Civil	6	6,64	60,87	26,09	13,04	7,41	62,86	18,57	18,57	-0,76
Audiencia P. Mixtas (civil)	6	3,82	79,35	18,48	2,17	4,08	79,12	16,48	4,40	-0,26
Audiencia P. Penal	5	2,56	91,84	8,16	0,00	2,83	83,67	14,29	2,04	-0,26
Audiencia P. Mixtas (penal)	5	1,78	95,65	4,35	0,00	2,18	90,11	7,69	2,20	-0,40
TSJ-Civil y Penal (parte civil)	6	0,96	100,00	0,00	0,00	1,09	88,24	11,76	0,00	-0,13
TSJ-Civil y Penal (parte penal)	5	1,98	82,35	17,65	0,00	2,13	94,12	5,88	0,00	-0,15
TSJ - Contencioso-adv.	5	24,01	0,00	4,76	95,24	24,25	0,00	14,29	85,71	-0,24
TSJ - Social	4	6,06	61,90	19,05	19,05	6,89	52,38	28,57	19,05	-0,83
TOTALES	5,61	59,49	30,20	10,31	5,83	59,56	28,22	12,21	-0,23	

Ponderación del número de Órganos Judiciales que se encuentran en los diferentes tramos de tiempos de Respuesta Esperados (TrE)



Evolución de los Tiempos de Respuesta (en meses)

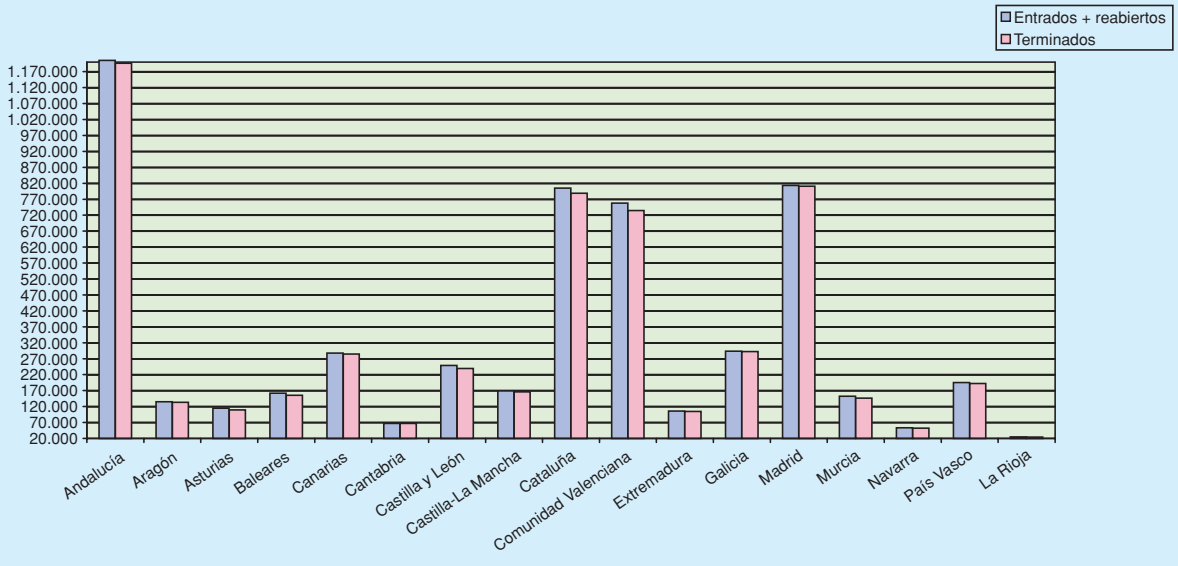


RESUMEN DE LOS TRIBUNALES SUPERIORES DE JUSTICIA

1. Gestión de asuntos

COMUNIDADES AUTÓNOMAS	2002				2001				% DE VARIACIÓN 2002 / 2001			
	Iniciales	Entrados + reabiertos	Terminados	En gestión	Iniciales	Entrados + reabiertos	Terminados	En gestión	Iniciales	Entrados + reabiertos	Terminados	En gestión
Andalucía	288.135	1.205.609	1.196.624	297.120	284.743	1.168.746	1.162.225	291.264	1,19	3,15	2,96	2,01
Aragón	29.357	135.265	133.366	31.256	31.266	123.875	124.731	30.410	-6,11	9,19	6,92	2,78
Asturias	40.927	114.461	109.262	46.126	42.544	101.599	100.033	44.110	-3,80	12,66	9,23	4,57
Baleares	32.555	161.645	155.318	38.882	31.856	146.709	145.078	33.487	2,19	10,18	7,06	16,11
Canarias	98.977	287.301	284.437	101.841	98.831	277.677	274.238	102.270	0,15	3,47	3,72	-0,42
Cantabria	20.069	66.806	67.193	19.682	20.438	60.294	61.587	19.145	-1,81	10,80	9,10	2,80
Castilla y León	53.953	249.103	239.050	64.006	56.120	209.183	210.840	54.463	-3,86	19,08	13,38	17,52
Castilla-La Mancha	47.734	168.776	166.091	50.419	49.879	156.071	157.489	48.461	-4,30	8,14	5,46	4,04
Cataluña	228.898	805.176	789.065	245.009	245.114	792.964	795.756	242.322	-6,62	1,54	-0,84	1,11
Comunidad Valenciana	175.619	758.085	734.409	199.295	173.751	692.229	681.776	184.204	1,08	9,51	7,72	8,19
Extremadura	23.098	105.753	104.605	24.246	21.255	78.734	79.427	20.562	8,67	34,32	31,70	17,92
Galicia	112.135	293.292	292.184	113.243	119.088	281.030	286.201	113.917	-5,84	4,36	2,09	-0,59
Madrid	234.958	813.158	810.943	237.173	248.773	773.758	780.778	241.753	-5,55	5,09	3,86	-1,89
Murcia	40.992	152.175	146.106	47.061	39.779	136.014	133.636	42.157	3,05	11,88	9,33	11,63
Navarra	10.840	53.430	51.921	12.349	11.663	48.894	49.513	11.044	-7,06	9,28	4,86	11,82
País Vasco	47.331	195.281	192.443	50.169	52.742	179.819	185.228	47.333	-10,26	8,60	3,90	5,99
La Rioja	6.855	25.056	23.979	7.932	6.687	23.022	22.953	6.756	2,51	8,84	4,47	17,41

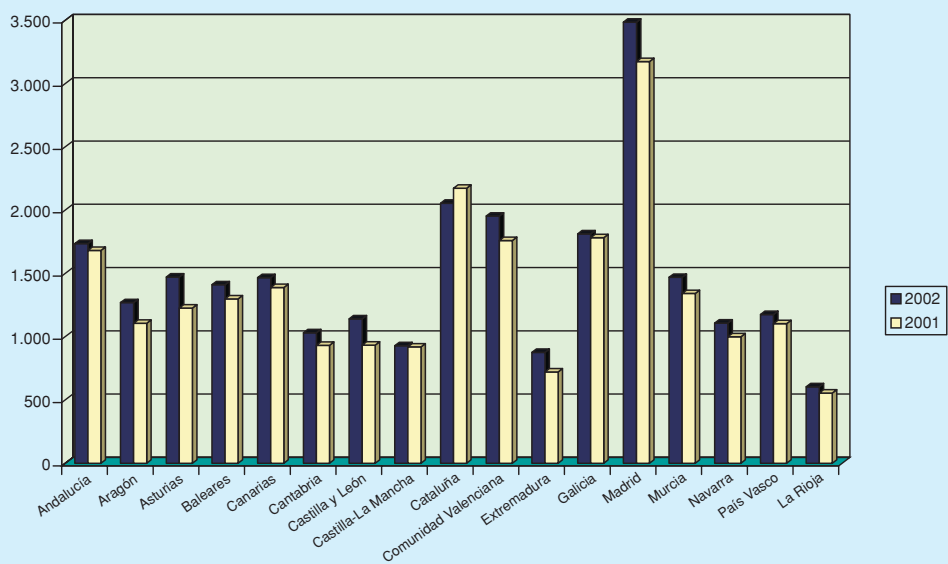
Volumen de Asuntos Entrados y Resueltos en 2002



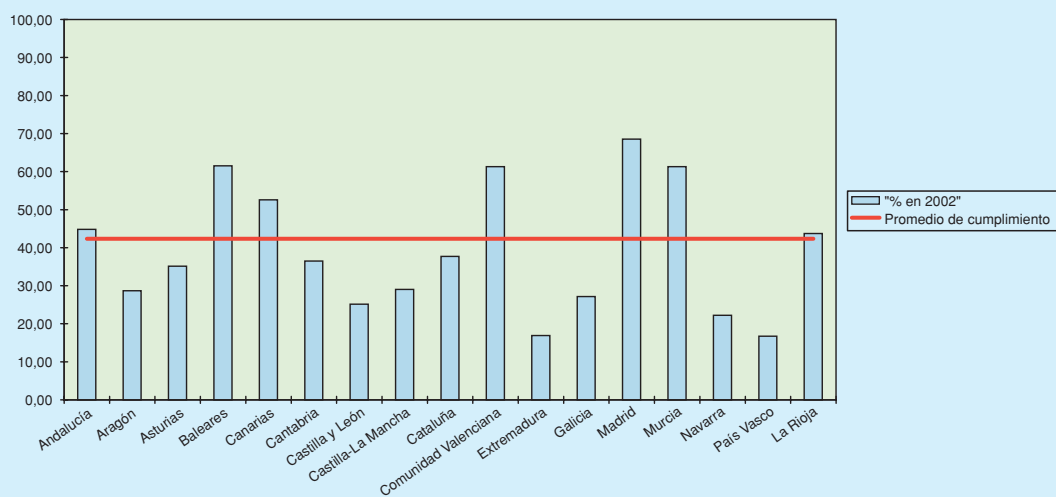
2. Cargas de trabajo

COMUNIDADES AUTÓNOMAS	2002				2001				% VARIACIÓN 2002 / 2001	
	N.º órganos	Entrada media	Órganos que superan módulo entrada		N.º órganos	Entrada media	Órganos que superan módulo entrada		De la entrada media	De los órganos que superan módulo
			Número	%			Número	%		
Andalucía	763	1.737	342	44,82	761	1.683	277	36,40	3,21	23,47
Aragón	108	1.270	31	28,70	106	1.107	20	18,87	14,74	55,00
Asturias	111	1.472	39	35,14	130	1.227	39	30,00	19,99	0,00
Baleares	91	1.411	56	61,54	90	1.299	47	52,22	8,64	19,15
Canarias	194	1.468	102	52,58	194	1.389	88	45,36	5,69	15,91
Cantabria	63	1.032	23	36,51	61	932	17	27,87	10,65	35,29
Castilla y León	282	1.141	71	25,18	272	934	56	20,59	22,27	26,79
Castilla-La Mancha	186	929	54	29,03	186	919	46	24,73	1,02	17,39
Cataluña	676	2.055	255	37,72	653	2.174	214	32,77	-5,47	19,16
Comunidad Valenciana	419	1.954	257	61,34	427	1.761	219	51,29	10,96	17,35
Extremadura	136	876	23	16,91	101	723	23	22,77	21,27	0,00
Galicia	313	1.813	85	27,16	306	1.783	51	16,67	1,73	66,67
Madrid	423	3.486	290	68,56	437	3.175	217	49,66	9,80	33,64
Murcia	106	1.470	65	61,32	104	1.342	55	52,88	9,51	18,18
Navarra	45	1.108	10	22,22	45	1.000	4	8,89	10,83	150,00
País Vasco	179	1.176	30	16,76	177	1.103	10	5,65	6,59	200,00
La Rioja	32	605	14	43,75	32	555	5	15,63	9,01	180,00

Evolución de la Entrada Media en los Órganos Judiciales



Órganos que Superan el Módulo de Entrada Máximo en 2002 (datos porcentuales)

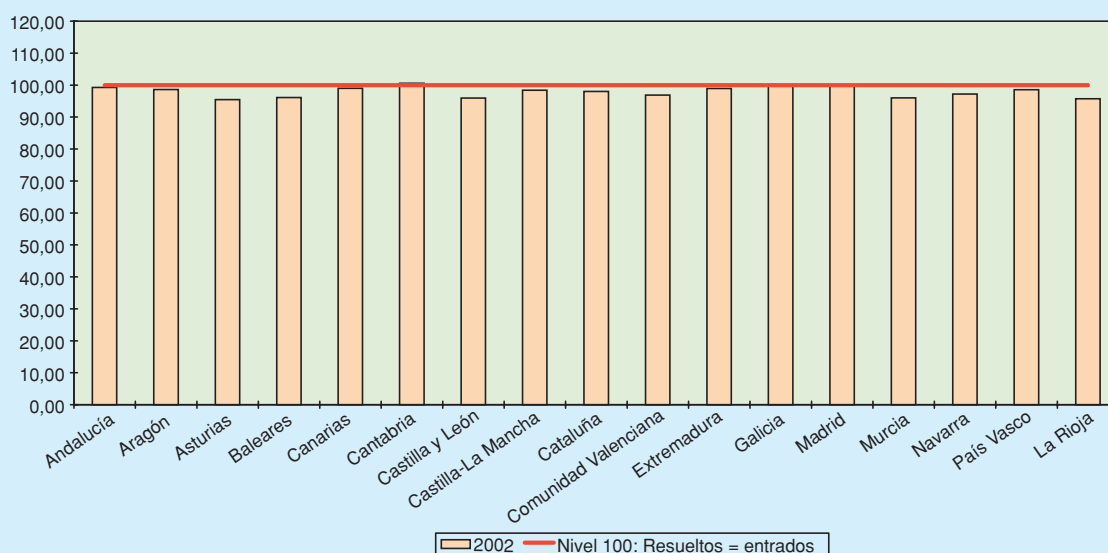


3. Nivel de resolución

COMUNIDADES AUTÓNOMAS	2002		2001		% DE VARIACIÓN 2001 / 2002	
	Resolución media del órgano	Coefficiente de resolución*	Resolución media del órgano	Coefficiente de resolución*	De la resolución media	Del coeficiente de resolución
Andalucía	1.568	99,25	1.527	99,44	2,69	-0,19
Aragón	1.235	98,60	1.177	100,69	4,94	-2,08
Asturias	984	95,46	769	98,46	27,92	-3,05
Baleares	1.707	96,09	1.612	98,89	5,88	-2,83
Canarias	1.466	99,00	1.414	98,76	3,72	0,24
Cantabria	1.067	100,58	1.010	102,14	5,64	-1,53
Castilla y León	848	95,96	775	100,79	9,36	-4,79
Castilla-La Mancha	893	98,41	847	100,91	5,46	-2,48
Cataluña	1.167	98,00	1.219	100,35	-4,21	-2,34
Comunidad Valenciana	1.753	96,88	1.597	98,49	9,78	-1,64
Extremadura	769	98,91	786	100,88	-2,19	-1,95
Galicia	933	99,62	935	101,84	-0,19	-2,18
Madrid	1.917	99,73	1.787	100,91	7,30	-1,17
Murcia	1.378	96,01	1.285	98,25	7,27	-2,28
Navarra	1.154	97,18	1.100	101,27	4,86	-4,04
País Vasco	1.075	98,55	1.046	103,01	2,73	-4,33
La Rioja	749	95,70	717	99,70	4,47	-4,01

* Coeficiente de Resolución = Resueltos / Entrados. Los coeficientes superiores a 100 implican recuperación de pendientes y los inferiores una acumulación en la medida en que se reesuelve menos de lo que entra

Coeficientes de resolución* en 2002 (terminados sobre entrados)

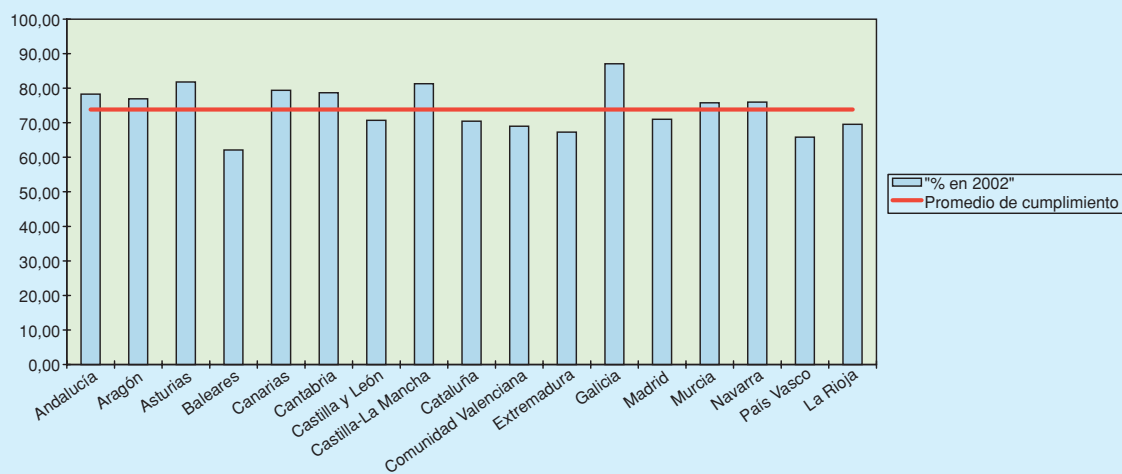


* Los coeficientes superiores a 100 implican recuperación de pendientes y los inferiores una acumulación en la medida que se reesuelve menos de lo que entra

4. Módulos de dedicación

COMUNIDADES AUTÓNOMAS	2002			2001			% VARIACIÓN 2002 / 2001 DE LOS ÓRGANOS QUE CUMPLEN MÓDULO
	N.º Órganos y Titulares	Órganos y Titulares que cumplen módulo de dedicación		N.º Órganos y Titulares	Órganos y Titulares que cumplen módulo de dedicación		
		Número	%		Número	%	
Andalucía	668	523	78,29	655	505	77,10	3,56
Aragón	104	80	76,92	103	81	78,64	-1,23
Asturias	110	90	81,82	113	95	84,07	-5,26
Baleares	95	59	62,11	90	58	64,44	1,72
Canarias	175	139	79,43	173	129	74,57	7,75
Cantabria	61	48	78,69	62	44	70,97	9,09
Castilla y León	246	174	70,73	241	192	79,67	-9,38
Castilla-La Mancha	139	113	81,29	142	119	83,80	-5,04
Cataluña	620	437	70,48	577	390	67,59	12,05
Comunidad Valenciana	371	256	69,00	380	243	63,95	5,35
Extremadura	101	68	67,33	78	57	73,08	19,30
Galicia	256	223	87,11	244	207	84,84	7,73
Madrid	483	343	71,01	470	343	72,98	0,00
Murcia	95	72	75,79	95	68	71,58	5,88
Navarra	50	38	76,00	53	38	71,70	0,00
País Vasco	199	131	65,83	205	118	57,56	11,02
La Rioja	23	16	69,57	24	20	83,33	-20,00

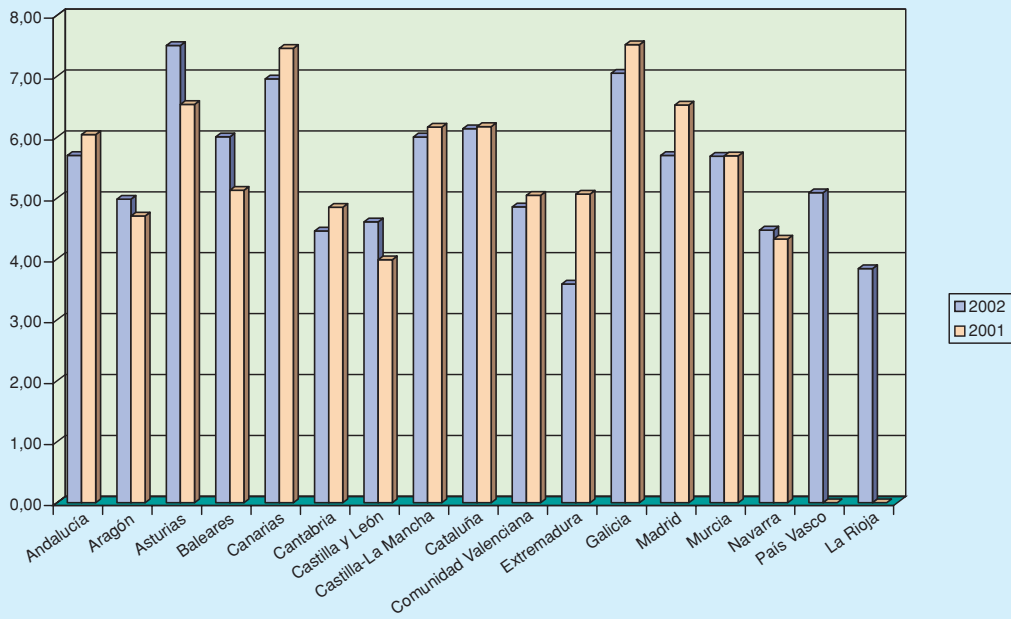
Órganos y Titulares que cumplen el Módulo de Dedicación en 2002 (datos porcentuales)



5. Tiempos de respuesta

COMUNIDADES AUTÓNOMAS	2002						2001						VARIACIÓN 2002 /2001	
	Tiempos de respuesta producidos			Tiempos de respuesta producidos			N.º de meses	% de órganos en cada tramo			% de órganos en cada tramo			
	N.º de meses	Inferior a TrE		Entre TrE y doble de TrE		Superior al doble de TrE		Inferior a TrE	Entre TrE y doble de TrE		Superior al doble de TrE			
Andalucía	5,70	59,25	29,44	11,31	6,04	58,75	27,29	13,95	-0,34					
Aragón	4,98	69,75	27,73	2,52	4,71	70,09	26,50	3,42	0,27					
Asturias	7,51	63,33	30,00	6,67	6,54	69,06	23,02	7,91	0,97					
Baleares	6,01	51,49	37,62	10,89	5,13	58,42	27,72	13,86	0,88					
Canarias	6,96	44,44	36,23	19,32	7,46	41,55	32,85	25,60	-0,50					
Cantabria	4,46	61,76	38,24	0,00	4,85	63,64	28,79	7,58	-0,39					
Castilla y León	4,61	74,32	21,62	4,05	3,99	73,40	23,76	2,84	0,62					
Castilla-La Mancha	6,01	62,03	30,48	7,49	6,17	61,50	29,41	9,09	-0,16					
Cataluña	6,14	57,55	33,10	9,34	6,18	55,60	32,90	11,50	-0,04					
Comunidad Valenciana	4,86	50,44	34,14	15,42	5,05	55,84	27,92	16,23	-0,19					
Extremadura	3,59	75,18	19,86	4,96	5,07	67,65	24,51	7,84	-1,48					
Galicia	7,05	58,10	31,50	10,40	7,52	53,29	34,17	12,54	-0,47					
Madrid	5,70	58,39	26,11	15,50	6,53	61,57	22,52	15,91	-0,83					
Murcia	5,69	50,44	32,74	16,81	5,69	53,15	28,83	18,02	-0,01					
Navarra	4,48	62,00	36,00	2,00	4,33	64,00	32,00	4,00	0,15					
País Vasco	5,09	69,95	28,57	1,48	0,00	68,66	28,36	2,99	0,30					
La Rioja	3,84	72,73	21,21	6,06	0,00	81,82	18,18	0,00	0,19					

Evolución de los Tiempos de Respuesta (en meses)



DESGLOSE POR TRIBUNALES SUPERIORES DE JUSTICIA

Tribunal Superior de Justicia de Andalucía

1. Gestión de asuntos

ÓRGANO JUDICIAL	2002					2001					% DE VARIACIÓN 2002 / 2001				
	Iniciales	Entrados	Resueltos	Pendientes		Iniciales	Entrados	Resueltos	Pendientes		Iniciales	Entrados	Resueltos	Pendientes	
1.ª Instancia (sin Familia)	37.419	53.212	48.823	41.808		36.747	41.978	41.007	37.718		1,83	26,76	19,06	10,84	
1.ª Instancia (con Familia)	246	557	521	282		416	443	613	246		-40,87	25,73	-15,01	14,63	
J. de Familia	5.055	10.770	11.603	4.222		4.992	9.864	9.801	5.055		1,26	9,18	18,39	-16,48	
1.ª Instancia e Instrucción:															
– asuntos civiles	54.956	74.162	69.414	59.704		57.092	63.644	62.887	57.789		-3,64	16,53	10,38	3,31	
– asuntos penales*	61.704	419.756	423.627	57.833		52.803	426.471	417.870	61.404		16,86	-1,57	1,38	-5,82	
J. de Instrucción*	20.506	486.038	480.774	25.770		15.200	471.635	466.329	20.506		34,91	3,05	3,10	25,67	
J. de lo Penal	12.387	27.761	29.394	10.754		14.493	28.405	30.512	12.386		-14,53	-2,27	-3,66	-13,18	
J. de lo Contencioso	8.899	15.958	15.552	9.305		11.324	18.444	20.869	8.899		-21,41	-13,48	-25,48	4,56	
J. de lo Social	18.614	53.055	50.024	21.645		16.575	46.945	44.880	18.640		12,30	13,02	11,46	16,12	
Audiencia P. Civil	5.487	9.868	10.295	5.060		8.785	8.538	11.655	5.668		-37,54	15,58	-11,67	-10,73	
Audiencia P. Mixtas (civil)	1.759	7.518	8.109	1.168		3.565	6.322	8.123	1.764		-50,66	18,92	-0,17	-33,79	
Audiencia P. Penal	2.067	10.844	11.017	1.894		2.255	10.909	11.025	2.139		-8,34	-0,60	-0,07	-11,45	
Audiencia P. Mixtas (penal)	1.297	8.004	8.300	1.001		1.392	8.130	8.209	1.313		-6,82	-1,55	1,11	-23,76	
TSJ - Civil y Penal	14	155	154	15		11	109	106	14		27,27	42,20	45,28	7,14	
TSJ - Contencioso-adv.	52.934	17.359	17.333	52.960		52.501	16.805	16.374	52.932		0,82	3,30	5,86	0,05	
TSJ - Social	4.791	10.592	11.684	3.699		6.652	10.104	11.965	4.791		-27,98	4,83	-2,35	-22,79	
TOTALES	288.135	1.205.609	1.196.624	297.120		284.743	1.168.746	1.162.225	291.264		1,19	3,15	2,96	2,01	

* Diligencias Previas

2. Cargas de trabajo

ÓRGANO JUDICIAL	2002				2001				% VARIACIÓN 2002 / 2001	
	N.º Órganos	Entrada media	Órganos que superan módulo entrada		N.º Órganos	Entrada media	Órganos que superan módulo entrada		De la entrada media	De los órganos que superan módulo
			Número	%			Número	%		
1.ª Instancia (sin Familia)	65	819	47	72,31	60	700	37	61,67	17,01	27,03
1.ª Instancia (con Familia)	1	557	0	0,00	1	443	0	0,00	25,73	0,00
J.de Familia*	9	1.197	1	11,11	9	1.096	3	33,33	9,18	-66,67
1.ª Instancia e Instrucción:**										
- asuntos civiles	214	347	88	41,12	218	292	41	18,81	18,70	114,63
- asuntos penales	214	1.961	47	21,96	218	1.956	49	22,48	0,27	-4,08
J. de Instrucción	58	8.380	49	84,48	55	8.575	49	89,09	-2,28	0,00
J. de lo Penal	57	487	37	64,91	55	516	37	67,27	-5,70	0,00
J. de lo Contencioso	28	570	12	42,86	28	659	12	42,86	-13,48	0,00
J. de lo Social	49	1.083	38	77,55	48	978	30	62,50	10,71	26,67
Audiencia P. Civil	9	1.096	3	33,33	10	854	1	10,00	28,42	200,00
Audiencia P. Mixtas (civil)	21	358	2	9,52	21	301	3	14,29	18,92	-33,33
Audiencia P. Penal	10	1.084	9	90,00	10	1.091	6	60,00	-0,60	50,00
Audiencia P. Mixtas (penal)	21	381	2	9,52	21	387	3	14,29	-1,55	-33,33
TSJ - Civil y Penal	1	155	1	100,00	1	109	0	0,00	42,20	0,00
TSJ - Contencioso-adv.	3	5.786	3	100,00	3	5.602	3	100,00	3,30	0,00
TSJ - Social	3	3.531	3	100,00	3	3.368	3	100,00	4,83	0,00
TOTALES *	763	1.737	342	44,82	761	1.683	277	36,40	3,21	23,47

* el cumplimiento de módulos está referido a los asuntos contenciosos

** a efectos de cálculo estadístico, el dato del n.º de órganos en los juzgados mixtos aparece como duplicado

3. Nivel resolutivo

ÓRGANO JUDICIAL	2002		2001		% DE VARIACIÓN 2002 / 2001	
	Resolución media del órgano	Coefficiente de resolución*	Resolución media del órgano	Coefficiente de resolución*	De la resolución media	Del coeficiente de resolución
1.ª Instancia (sin Familia)	661	94,11	658	101,76	0,54	-7,52
1.ª Instancia (sin Familia)	751	91,75	683	97,69	9,90	-6,08
1.ª Instancia (con Familia)	521	93,54	613	138,37	-15,01	-32,40
J. de Familia	1.289	107,73	1.089	99,36	18,39	8,43
1.ª Instancia e Instrucción:						
– asuntos civiles	324	93,60	288	98,81	12,44	-5,28
– asuntos penales	1.980	100,92	1.917	97,98	3,27	3,00
J. de Instrucción	8.289	98,92	8.479	98,87	-2,24	0,04
J. de lo Penal	516	105,88	555	107,42	-7,04	-1,43
J. de lo Contencioso	555	97,46	745	113,15	-25,48	-13,87
J. de lo Social	1.021	94,29	935	95,60	9,19	-1,37
Audiencia P. Civil	1.144	104,33	1.166	136,51	-1,85	-23,57
Audiencia P. Mixtas (civil)	386	107,86	387	128,49	-0,17	-16,05
Audiencia P. Penal	1.102	101,60	1.103	101,06	-0,07	0,53
Audiencia P. Mixtas (penal)	395	103,70	391	100,97	1,11	2,70
TSJ - Civil y Penal	154	99,35	106	97,25	45,28	2,17
TSJ - Contencioso-advo.	5.778	99,85	5.458	97,44	5,86	2,48
TSJ - Social	3.895	110,31	3.988	118,42	-2,35	-6,85
TOTALES	1.568	99,25	1.527	99,44	2,69	-0,19

* Coeficiente de Resolución = Resueltos / Entrados. Los coeficientes superiores a 100 implican recuperación de pendientes y los inferiores una acumulación en la medida en que se resuelve menos de lo que entra

4. Módulos de dedicación

ÓRGANO JUDICIAL	2002			2001			% VARIACIÓN 2002 / 2001 DE LOS ÓRGANOS QUE CUMPLEN MÓDULO
	N.º Órganos y Titulares	Órganos y Titulares que cumplen módulo de trabajo		N.º Órganos y Titulares	Órganos y Titulares que cumplen módulo de trabajo		
		Número	%		Número	%	
1.ª Instancia (sin Familia)	65	54	83,08	60	48	80,00	12,50
1.ª Instancia (con Familia)	1	0	0,00	1	1	100,00	-100,00
J. de Familia	9	8	88,89	9	8	88,89	0,00
1.ª Instancia e Instrucción	214	194	90,65	218	202	92,66	-3,96
J. de Instrucción	58	42	72,41	55	40	72,73	5,00
J. de lo Penal	57	38	66,67	55	43	78,18	-11,63
J. de lo Contencioso	28	24	85,71	28	18	64,29	33,33
J. de lo Social	49	43	87,76	48	33	68,75	30,30
Audiencia P. Civil*	35	24	68,57	38	30	78,95	-20,00
Audiencia P. Mixtas*	75	62	82,67	83	55	66,27	12,73
Audiencia P. Penal*	40	13	32,50	29	15	51,72	-13,33
TSJ - Civil y Penal*	2	0	0,00	2	0	0,00	0,00
TSJ - Contencioso-advo.*	11	10	90,91	6	5	83,33	100,00
TSJ - Social*	24	11	45,83	23	7	30,43	57,14
TOTALES	668	523	78,29	655	505	77,10	3,56

* En el caso de los órganos colegiados el número que aparece está multiplicado por el de Magistrados que componen el órgano

5. Tiempos de respuesta

ÓRGANO JUDICIAL	TIEMPOS DE RESPUESTA ESPERADOS (N.º MESES) TrE	2002				2001				VARIACIÓN 2002 /2001
		Tiempos de respuesta producidos				Tiempos de respuesta producidos				
		N.º de meses	Inferior a TrE	Entre TrE y doble de TrE	Superior al doble de TrE	N.º de meses	Inferior a TrE	Entre TrE y doble de TrE	Superior al doble de TrE	
1.ª Instancia (sin Familia)	6	9,26	13,85	70,77	15,38	10,12	6,67	68,33	25,00	-0,86
1.ª Instancia (con Familia)	6	5,95	100,00	0,00	0,00	4,41	100,00	0,00	0,00	1,54
J. de Familia	6	4,00	100,00	0,00	0,00	5,65	55,56	44,44	0,00	-1,65
1.ª Instancia e Instrucción:										
– asuntos civiles	6	9,41	18,22	54,67	27,10	10,09	19,72	46,79	33,49	-0,68
– asuntos penales	5	2,82	96,26	1,40	2,34	2,91	95,87	3,67	0,46	-0,09
J. de Instrucción:										
– proced. abreviados	6	4,81	75,86	18,97	5,17	4,58	80,00	14,55	5,45	0,22
– juicio de faltas	3	2,61	56,90	41,38	1,72	2,82	63,64	25,45	10,91	-0,20
J. de lo Penal	5	4,02	78,95	17,54	3,51	4,47	65,45	25,45	9,09	-0,44
J. de lo Contencioso	5	6,58	50,00	35,71	14,29	4,69	60,71	32,14	7,14	1,89
J. de lo Social	4	4,76	51,02	36,73	12,24	4,57	52,08	39,58	8,33	0,19
Audiencia P. Civil	6	5,41	66,67	22,22	11,11	5,34	80,00	10,00	10,00	0,07
Audiencia P. Mixtas (civil)	6	1,58	100,00	0,00	0,00	2,33	95,24	0,00	4,76	-0,74
Audiencia P. Penal	5	1,89	100,00	0,00	0,00	2,13	90,00	10,00	0,00	-0,24
Audiencia P. Mixtas (penal)	5	1,33	100,00	0,00	0,00	1,72	95,24	4,76	0,00	-0,40
TSJ-Civil y Penal (parte civil)	6	0,00	100,00	0,00	0,00	1,57	100,00	0,00	0,00	-1,57
TSJ-Civil y Penal (parte penal)	5	1,11	100,00	0,00	0,00	1,44	100,00	0,00	0,00	-0,33
TSJ-Contencioso-advdo.	5	33,61	0,00	0,00	100,00	35,56	0,00	0,00	100,00	-1,95
TSJ-Social	4	3,48	66,67	33,33	0,00	4,40	66,67	33,33	0,00	-0,92
TOTALES		5,70	59,25	29,44	11,31	6,04	58,75	27,29	13,95	-0,34

Tribunal Superior de Justicia de Aragón

1. Gestión de asuntos

ÓRGANO JUDICIAL	2002						2001						% DE VARIACIÓN 2002 / 2001					
	Entrados		Resueltos		Pendientes		Entrados		Resueltos		Pendientes		Entrados		Resueltos		Pendientes	
	Iniciales						Iniciales						Iniciales					
1.ª Instancia (sin Familia)	6.526	11.860	11.766	6.620	7.129	10.364	10.682	6.811	-8,46	14,43	10,15	-2,80						
1.ª Instancia (con Familia)																		
J. de Familia	948	3.428	3.305	1.071	871	2.983	2.906	948	8,84	14,92	13,73	12,97						
1.ª Instancia e Instrucción:																		
- asuntos civiles	3.522	6.057	5.729	3.850	3.941	5.316	5.735	3.522	-10,63	13,94	-0,10	9,31						
- asuntos penales*	3.581	26.820	26.763	3.638	3.443	26.173	25.268	4.348	4,01	2,47	5,92	-16,33						
J. de Instrucción*	3.064	58.226	58.026	3.264	3.203	59.003	59.142	3.064	-4,34	-1,32	-1,89	6,53						
J. de lo Penal	934	3.252	3.136	1.050	810	3.088	2.963	935	15,31	5,31	5,84	12,30						
J. de lo Contencioso	546	1.522	1.465	603	790	1.470	1.714	546	-30,89	3,54	-14,53	10,44						
J. de lo Social	1.158	13.154	12.849	1.463	1.153	5.968	5.963	1.158	0,43	120,41	115,48	26,34						
Audiencia P. Civil	1.158	2.082	2.281	959	1.382	2.216	2.440	1.158	-16,21	-6,05	-6,52	-17,18						
Audiencia P. Mixtas (civil)	211	692	662	241	313	648	750	211	-32,59	6,79	-11,73	14,22						
Audiencia P. Penal	646	2.692	2.383	955	573	2.447	2.374	646	12,74	10,01	0,38	47,83						
Audiencia P. Mixtas (penal)	93	628	609	112	97	659	663	93	-4,12	-4,70	-8,14	20,43						
TSJ - Civil y Penal	1	28	25	4	1	33	33	1	0,00	-15,15	-24,24	300,00						
TSJ - Contencioso-advdo.	6.371	3.366	2.838	6.899	6.797	2.291	2.717	6.371	-6,27	46,92	4,45	8,29						
TSJ - Social	598	1.458	1.529	527	763	1.216	1.381	598	-21,63	19,90	10,72	-11,87						
TOTALES	29.357	135.265	133.366	31.256	31.266	123.875	124.731	30.410	-6,11	9,19	6,92	2,78						

* Diligencias Previas

2. Cargas de trabajo

ÓRGANO JUDICIAL	2002				2001				% VARIACIÓN 2002 / 2001	
	N.º Órganos	Entrada media	Órganos que superan módulo entrada		N.º Órganos	Entrada media	Órganos que superan módulo entrada		De la entrada media	De los órganos que superan módulo
			Número	%			Número	%		
1.ª Instancia (sin Familia)	15	791	15	100,00	13	797	12	92,31	-0,82	25,00
1.ª Instancia (con Familia)										
J. de Familia*	3	1.143	0	0,00	3	994	0	0,00	14,92	0,00
1.ª Instancia e Instrucción:**										
- asuntos civiles	23	263	2	8,70	23	231	1	4,35	13,94	100,00
- asuntos penales	23	1.166	0	0,00	23	1.138	0	0,00	2,47	0,00
J. de Instrucción	10	5.823	4	40,00	10	5.900	5	50,00	-1,32	-20,00
J. de lo Penal	9	361	0	0,00	9	343	0	0,00	5,31	0,00
J. de lo Contencioso	5	304	0	0,00	5	294	0	0,00	3,54	0,00
J. de lo Social	8	1.644	6	75,00	8	746	0	0,00	120,41	0,00
Audiencia P. Civil	3	694	0	0,00	3	739	0	0,00	-6,05	0,00
Audiencia P. Mixtas (civil)	2	346	0	0,00	2	324	0	0,00	6,79	0,00
Audiencia P. Penal	2	1.346	2	100,00	2	1.224	1	50,00	10,01	100,00
Audiencia P. Mixtas (penal)	2	314	0	0,00	2	330	0	0,00	-4,70	0,00
TSJ - Civil y Penal	1	28	0	0,00	1	33	0	0,00	-15,15	0,00
TSJ - Contencioso-adv.	1	3.366	1	100,00	1	2.291	1	100,00	46,92	0,00
TSJ - Social	1	1.458	1	100,00	1	1.216	0	0,00	19,90	0,00
TOTALES*	108	1.270	31	28,70	106	1.107	20	19	14,7	55,0

* el cumplimiento de módulos está referido a los asuntos contenciosos

** a efectos de cálculo estadístico, el dato del n.º de órganos en los juzgados mixtos aparece como duplicado

3. Nivel resolutivo

ÓRGANO JUDICIAL	2002		2001		% DE VARIACIÓN 2002 / 2001	
	Resolución media del órgano	Coficiente de resolución*	Resolución media del órgano	Coficiente de resolución*	De la resolución media	Del coeficiente de resolución
1.ª Instancia (sin Familia)	784	99,21	822	103,07	-4,54	-3,75
1.ª Instancia (con Familia)						
J. de Familia	1.102	96,41	969	97,42	13,73	-1,03
1.ª Instancia e Instrucción:						
– asuntos civiles	249	94,58	249	107,88	-0,10	-12,33
– asuntos penales	1.164	99,79	1.099	96,54	5,92	3,36
J. de Instrucción	5.803	99,66	5.914	100,24	-1,89	-0,58
J. de lo Penal	348	96,43	329	95,95	5,84	0,50
J. de lo Contencioso	293	96,25	343	116,60	-14,53	-17,45
J. de lo Social	1.606	97,68	745	99,92	115,48	-2,24
Audiencia P. Civil	760	109,56	813	110,11	-6,52	-0,50
Audiencia P. Mixtas (civil)	331	95,66	375	115,74	-11,73	-17,35
Audiencia P. Penal	1.192	88,52	1.187	97,02	0,38	-8,76
Audiencia P. Mixtas (penal)	305	96,97	332	100,61	-8,14	-3,61
TSJ - Civil y Penal	25	89,29	33	100,00	-24,24	-10,71
TSJ - Contencioso-advo.	2.838	84,31	2.717	118,59	4,45	-28,91
TSJ - Social	1.529	104,87	1.381	113,57	10,72	-7,66
TOTALES	1.235	98,60	1.177	100,69	4,94	-2,08

* *Coficiente de Resolución = Resueltos / Entrados. Los coeficientes superiores a 100 implican recuperación de pendientes y los inferiores una acumulación en la medida en que se resuelve menos de lo que entra.*

4. Módulos de dedicación

ÓRGANO JUDICIAL	2002			2001			% VARIACIÓN 2002 / 2001 DE LOS ÓRGANOS QUE CUMPLEN MÓDULO
	N.º Órganos y Titulares	Órganos y Titulares que cumplen módulo de trabajo		N.º Órganos y Titulares	Órganos y Titulares que cumplen módulo de trabajo		
		Número	%		Número	%	
1.ª Instancia (sin Familia)	15	13	86,67	13	13	100,00	0,00
1.ª Instancia (con Familia)							
J. de Familia	3	2	66,67	3	3	100,00	-33,33
1.ª Instancia e Instrucción	23	23	100,00	23	22	95,65	4,55
J. de Instrucción	10	10	100,00	10	9	90,00	11,11
J. de lo Penal	9	3	33,33	9	2	22,22	50,00
J. de lo Contencioso	5	5	100,00	5	4	80,00	25,00
J. de lo Social	8	7	87,50	8	6	75,00	16,67
Audiencia P. Civil*	9	9	100,00	9	8	88,89	12,50
Audiencia P. Mixtas*	7	4	57,14	8	7	87,50	-42,86
Audiencia P. Penal*	7	0	0,00	7	4	57,14	-100,00
TSJ - Civil y Penal*	4	0	0,00	5	0	0,00	0,00
TSJ - Contencioso-advo.*							
TSJ - Social*	4	4	100,00	3	3	100,00	33,33
TOTALES	104	80	76,92	103	81	78,64	-1,23

* *En el caso de los órganos colegiados el número que aparece está multiplicado por el de Magistrados que componen el órgano*

5. Tiempos de respuesta

ÓRGANO JUDICIAL	TIEMPOS DE RESPUESTA ESPERADOS (N.º MESES) TrE	2002				2001				VARIACIÓN 2002 /2001	
		Tiempos de respuesta producidos		Tiempos de respuesta producidos		Tiempos de respuesta producidos		Tiempos de respuesta producidos			
		N.º de meses	% de órganos en cada tramo	N.º de meses	% de órganos en cada tramo	N.º de meses	% de órganos en cada tramo	N.º de meses	% de órganos en cada tramo		
		Inferior a TrE	Entre TrE y doble de TrE	Superior al doble de TrE	Inferior a TrE	Entre TrE y doble de TrE	Superior al doble de TrE	Inferior a TrE	Entre TrE y doble de TrE	Superior al doble de TrE	De los tiempos de respuesta producidos (en n.º de meses)
1.ª Instancia (sin Familia)	6	6,12	40,00	60,00	0,00	0,00	0,00	38,46	61,54	0,00	-0,89
1.ª Instancia (con Familia)	6										
J. de Familia	6	3,56	100,00	0,00	0,00	0,00	100,00	0,00	0,00	0,00	-0,02
1.ª Instancia e Instrucción:											
- asuntos civiles	6	7,39	30,43	65,22	4,35	4,35	34,78	34,78	56,52	8,70	0,64
- asuntos penales	5	2,70	100,00	0,00	0,00	0,00	95,65	95,65	4,35	0,00	-0,37
J. de Instrucción:											
- proced. abreviados	6	2,37	100,00	0,00	0,00	0,00	100,00	100,00	0,00	0,00	0,37
- juicio de faltas	3	3,15	50,00	40,00	10,00	10,00	40,00	40,00	50,00	10,00	-0,38
J. de lo Penal	5	3,68	88,89	11,11	0,00	0,00	88,89	88,89	11,11	0,00	0,21
J. de lo Contencioso	5	4,53	80,00	20,00	0,00	0,00	80,00	80,00	20,00	0,00	1,02
J. de lo Social	4	1,25	100,00	0,00	0,00	0,00	100,00	100,00	0,00	0,00	-0,88
Audiencia P. Civil	6	4,62	66,67	33,33	0,00	0,00	66,67	66,67	33,33	0,00	-0,60
Audiencia P. Mixtas (civil)	6	4,00	50,00	50,00	0,00	0,00	100,00	100,00	0,00	0,00	0,91
Audiencia P. Penal	5	4,41	50,00	50,00	0,00	0,00	100,00	100,00	0,00	0,00	1,42
Audiencia P. Mixtas (penal)	5	2,02	100,00	0,00	0,00	0,00	100,00	100,00	0,00	0,00	0,48
TSJ-Civil y Penal (parte civil)	6	3,67	100,00	0,00	0,00	0,00	100,00	100,00	0,00	0,00	2,10
TSJ-Civil y Penal (parte penal)	5	0,69	100,00	0,00	0,00	0,00	100,00	100,00	0,00	0,00	0,69
TSJ-Contencioso-adv.	5	26,74	0,00	0,00	100,00	100,00	0,00	0,00	0,00	100,00	0,95
TSJ - Social	4	3,79	100,00	0,00	0,00	0,00	0,00	0,00	100,00	0,00	-0,97
TOTALES		4,98	69,75	27,73	2,52	27,73	70,09	70,09	26,50	3,42	0,27

Tribunal Superior de Justicia de Asturias

1. Gestión de asuntos

ÓRGANO JUDICIAL	2002					2001					% DE VARIACIÓN 2002 / 2001					
	Iniciales	Entrados	Resueltos	Pendientes	Iniciales	Entrados	Resueltos	Pendientes	Iniciales	Entrados	Resueltos	Pendientes	Iniciales	Entrados	Resueltos	Pendientes
1.ª Instancia (sin Familia)	1.797	4.954	4.058	2.693	0	738	621	117	100,00	100,00	100,00	100,00	100,00	100,00	100,00	100,00
1.ª Instancia (con Familia)	3.309	6.642	6.518	3.433	3.547	6.081	6.147	3.481	-6,71	9,23	6,04		6,04		-1,38	
J. de Familia																
1.ª Instancia e Instrucción:																
– asuntos civiles	5.857	9.164	8.894	6.127	10.317	12.131	12.603	9.845	-43,23	-24,46	-29,43		-29,43		-37,77	
– asuntos penales*	5.153	29.392	28.737	5.808	5.761	35.352	34.404	6.709	-10,55	-16,86	-16,47		-16,47		-13,43	
J. de Instrucción*	2.275	28.048	26.965	3.358	1.624	16.571	16.648	1.547	40,09	69,26	61,97		61,97		117,07	
J. de lo Penal	917	4.066	3.426	1.557	750	3.620	3.453	917	22,27	12,32	-0,78		-0,78		69,79	
J. de lo Contencioso	751	1.941	2.190	502	964	2.189	2.402	751	-22,10	-11,33	-8,83		-8,83		-33,16	
J. de lo Social	2.296	15.359	14.611	3.044	1.961	11.209	10.999	2.171	17,08	37,02	32,84		32,84		40,21	
Audiencia P. Civil	1.652	3.530	3.801	1.381	2.523	3.272	4.143	1.652	-34,52	7,89	-8,25		-8,25		-16,40	
Audiencia P. Mixtas (civil)																
Audiencia P. Penal	230	2.639	2.662	207	246	1.959	1.975	230	-6,50	34,71	34,78		34,78		-10,00	
Audiencia P. Mixtas (penal)																
TSJ - Civil y Penal	11	19	18	12	8	34	31	11	37,50	-44,12	-41,94		-41,94		9,09	
TSJ - Contencioso-advdo.	13.062	4.662	3.380	14.344	12.027	4.346	3.311	13.062	8,61	7,27	2,08		2,08		9,81	
TSJ - Social	3.617	4.045	4.002	3.660	2.816	4.097	3.296	3.617	28,44	-1,27	21,42		21,42		1,19	
TOTALES	40.927	114.461	109.262	46.126	42.544	101.599	100.033	44.110	-3,80	12,66	9,23		9,23		4,57	

* Diligencias Previas

2. Cargas de trabajo

ÓRGANO JUDICIAL	2002				2001				% VARIACIÓN 2002 / 2001	
	N.º Órganos	Entrada media	Órganos que superan módulo entrada		N.º Órganos	Entrada media	Órganos que superan módulo entrada		De la entrada media	De los órganos que superan módulo
			Número	%			Número	%		
1.ª Instancia (sin Familia)	7	708	6	85,71	6	123	0	0,00	475,38	100,00
1.ª Instancia (con Familia)	7	949	6	85,71	7	869	6	85,71	9,23	0,00
J. de Familia*										
1.ª Instancia e Instrucción:**										
- asuntos civiles	26	352	11	42,31	36	337	21	58,33	4,60	-47,62
- asuntos penales	26	1.130	0	0,00	36	982	0	0,00	15,12	0,00
J. de Instrucción	8	3.506	0	0,00	8	2.071	0	0,00	69,26	0,00
J. de lo Penal	8	508	3	37,50	8	453	2	25,00	12,32	50,00
J. de lo Contencioso	7	277	0	0,00	7	313	0	0,00	-11,33	0,00
J. de lo Social	11	1.396	11	100,00	11	1.019	8	72,73	37,02	37,50
Audiencia P. Civil	5	706	0	0,00	5	654	0	0,00	7,89	0,00
Audiencia P. Mixtas (civil)										
Audiencia P. Penal	3	880	0	0,00	3	653	0	0,00	34,71	0,00
Audiencia P. Mixtas (penal)										
TSJ - Civil y Penal	1	19	0	0,00	1	34	0	0,00	-44,12	0,00
TSJ - Contencioso-adv.	1	4.662	1	100,00	1	4.346	1	100,00	7,27	0,00
TSJ - Social	1	4.045	1	100,00	1	4.097	1	100,00	-1,27	0,00
TOTALES*	111	1.472	39	35,14	130	1.227	39	30,00	19,99	0,00

* el cumplimiento de módulos está referido a los asuntos contenciosos

** a efectos de cálculo estadístico, el dato del n.º de órganos en los juzgados mixtos aparece como duplicado

3. Nivel resolutivo

ÓRGANO JUDICIAL	2002		2001		% DE VARIACIÓN 2002 / 2001	
	Resolución media del órgano	Coefficiente de resolución*	Resolución media del órgano	Coefficiente de resolución*	De la resolución media	Del coeficiente de resolución
1.ª Instancia (sin Familia)	580	81,91	104	84,15	460,11	-2,65
1.ª Instancia (con Familia)	931	98,13	878	101,09	6,04	-2,92
J. de Familia						
1.ª Instancia e Instrucción:						
– asuntos civiles	342	97,05	350	103,89	-2,29	-6,58
– asuntos penales	1.105	97,77	956	97,32	15,65	0,47
J. de Instrucción	3.371	96,14	2.081	100,46	61,97	-4,31
J. de lo Penal	428	84,26	432	95,39	-0,78	-11,67
J. de lo Contencioso	313	112,83	343	109,73	-8,83	2,82
J. de lo Social	1.328	95,13	1.000	98,13	32,84	-3,05
Audiencia P. Civil	760	107,68	829	126,62	-8,25	-14,96
Audiencia P. Mixtas (civil)						
Audiencia P. Penal	887	100,87	658	100,82	34,78	0,05
Audiencia P. Mixtas (penal)						
TSJ - Civil y Penal	18	94,74	31	91,18	-41,94	3,90
TSJ - Contencioso-advo.	3.380	72,50	3.311	76,18	2,08	-4,84
TSJ - Social	4.002	98,94	3.296	80,45	21,42	22,98
TOTALES	984	95,46	769	98,46	27,92	-3,05

* Coeficiente de Resolución = Resueltos / Entrados. Los coeficientes superiores a 100 implican recuperación de pendientes y los inferiores una acumulación en la medida en que se resuelve menos de lo que entra

4. Módulos de dedicación

ÓRGANO JUDICIAL	2002			2001			% VARIACIÓN 2002 / 2001 DE LOS ÓRGANOS QUE CUMPLEN MÓDULO
	N.º Órganos y Titulares	Órganos y Titulares que cumplen módulo de trabajo		N.º Órganos y Titulares	Órganos y Titulares que cumplen módulo de trabajo		
		Número	%		Número	%	
1.ª Instancia (sin Familia)	7	7	100,00	6	5	83,33	40,00
1.ª Instancia (con Familia)	7	6	85,71	7	7	100,00	-14,29
J. de Familia							
1.ª Instancia e Instrucción	26	26	100,00	36	36	100,00	-27,78
J. de Instrucción	8	8	100,00	8	7	87,50	14,29
J. de lo Penal	8	3	37,50	8	5	62,50	-40,00
J. de lo Contencioso	7	7	100,00	7	6	85,71	16,67
J. de lo Social	11	11	100,00	11	10	90,91	10,00
Audiencia P. Civil*	17	14	82,35	16	14	87,50	0,00
Audiencia P. Mixtas*							
Audiencia P. Penal*	11	7	63,64	7	5	71,43	40,00
TSJ - Civil y Penal*	3	0	0,00	3	0	0,00	0,00
TSJ - Contencioso-advo.*							
TSJ - Social*	5	1	20,00	4	0	0,00	100,00
TOTALES	110	90	81,82	113	95	84,07	-5,26

* En el caso de los órganos colegiados el número que aparece está multiplicado por el de Magistrados que componen el órgano

5. Tiempos de respuesta

ÓRGANO JUDICIAL	TIEMPOS DE RESPUESTA ESPERADOS (N.º MESES) TrE	2002				2001				VARIACIÓN 2002 /2001 De los tiempos de respuesta producidos (en n.º de meses)	
		Tiempos de respuesta producidos		Tiempos de respuesta producidos		Tiempos de respuesta producidos		Tiempos de respuesta producidos			
		N.º de meses	% de órganos en cada tramo	N.º de meses	% de órganos en cada tramo	N.º de meses	% de órganos en cada tramo	N.º de meses	% de órganos en cada tramo		
		Inferior a TrE	Entre TrE y doble de TrE	Superior al doble de TrE	Inferior a TrE	Entre TrE y doble de TrE	Superior al doble de TrE	Inferior a TrE	Entre TrE y doble de TrE	Superior al doble de TrE	
1.ª Instancia (sin Familia)	6	7,30	42,86	57,14	0,00	0,00	0,00	100,00	0,00	0,00	6,73
1.ª Instancia (con Familia)	6	5,79	57,14	28,57	14,29	0,00	0,00	42,86	57,14	0,00	-0,44
J. de Familia	6										
1.ª Instancia e Instrucción:											
- asuntos civiles	6	7,58	30,77	57,69	11,54	0,00	0,00	27,78	55,56	16,67	-0,12
- asuntos penales	5	3,36	84,62	11,54	3,85	0,00	0,00	91,67	8,33	0,00	0,13
J. de Instrucción											
- proced. abreviados	6	7,24	37,50	50,00	12,50	0,00	0,00	87,50	12,50	0,00	3,51
- juicio de faltas	3	2,17	62,50	37,50	0,00	0,00	0,00	62,50	25,00	12,50	-0,68
J. de lo Penal	5	5,00	62,50	37,50	0,00	0,00	0,00	100,00	0,00	0,00	2,08
J. de lo Contencioso	5	2,52	100,00	0,00	0,00	0,00	0,00	85,71	0,00	14,29	-0,92
J. de lo Social	4	2,29	90,91	9,09	0,00	0,00	0,00	90,91	9,09	0,00	0,16
Audiencia P. Civil	6	4,00	100,00	0,00	0,00	0,00	0,00	80,00	20,00	0,00	-0,39
Audiencia P. Mixtas (civil)	6										
Audiencia P. Penal	5	0,86	100,00	0,00	0,00	0,00	0,00	66,67	0,00	33,33	-0,40
Audiencia P. Mixtas (penal)	5										
TSJ-Civil y Penal (parte civil)	6	0,00	100,00	0,00	0,00	0,00	0,00	100,00	0,00	0,00	0,00
TSJ-Civil y Penal (parte penal)	5	7,76	0,00	100,00	0,00	0,00	0,00	100,00	0,00	0,00	3,59
TSJ-Contencioso-adv.	5	46,68	0,00	0,00	100,00	0,00	0,00	0,00	0,00	100,00	3,29
TSJ-Social	4	10,06	0,00	0,00	100,00	0,00	0,00	0,00	0,00	100,00	-2,01
TOTALES		7,51	63,33	30,00	6,67	30,00	6,67	69,06	23,02	7,91	0,97

Tribunal Superior de Justicia de Baleares

1. Gestión de asuntos

ÓRGANO JUDICIAL	2002					2001					% DE VARIACIÓN 2002 / 2001					
	Iniciales	Entrados	Resueltos	Pendientes	Iniciales	Entrados	Resueltos	Pendientes	Iniciales	Entrados	Resueltos	Pendientes	Iniciales	Entrados	Resueltos	Pendientes
1.ª Instancia (sin Familia)	6.526	11.860	11.766	6.620	7.129	10.364	10.682	6.811	-8,46	14,43	10,15	-2,80				
1.ª Instancia (sin Familia)	7.371	11.917	11.000	8.288	7.419	10.252	9.981	7.690	-0,65	16,24	10,21	7,78				
1.ª Instancia (con Familia)																
J. de Familia	869	3.570	3.141	1.298	1.007	2.814	2.936	885	-13,70	26,87	6,98	46,67				
1.ª Instancia e Instrucción:																
- asuntos civiles	5.871	8.711	7.542	7.040	5.173	7.221	6.160	6.234	13,49	20,63	22,44	12,93				
- asuntos penales*	4.763	48.248	44.503	8.508	3.499	42.854	41.590	4.763	36,12	12,59	7,00	78,63				
J. de Instrucción*	5.519	72.337	72.391	5.465	5.370	68.456	68.334	5.492	2,77	5,67	5,94	-0,49				
J. de lo Penal	1.178	4.201	4.065	1.314	1.098	3.652	3.572	1.178	7,29	15,03	13,80	11,54				
J. de lo Contencioso	486	1.045	697	834	562	929	1.005	486	-13,52	12,49	-30,65	71,60				
J. de lo Social	2.559	4.599	4.824	2.334	2.577	4.253	4.012	2.818	-0,70	8,14	20,24	-17,18				
Audiencia P. Civil	425	2.473	2.729	169	1.494	1.952	3.021	425	-71,55	26,69	-9,67	-60,24				
Audiencia P. Mixtas (civil)																
Audiencia P. Penal	292	2.015	1.848	459	260	1.896	1.862	294	12,31	6,28	-0,75	56,12				
Audiencia P. Mixtas (penal)																
TSJ - Civil y Penal	2	14	11	5	3	15	16	2	-33,33	-6,67	-31,25	150,00				
TSJ - Contencioso-adv.	3.142	1.776	1.843	3.075	3.324	1.744	1.926	3.142	-5,48	1,83	-4,31	-2,13				
TSJ - Social	78	739	724	93	70	671	663	78	11,43	10,13	9,20	19,23				
TOTALES	32.555	161.645	155.318	38.882	31.856	146.709	145.078	33.487	2,19	10,18	7,06	16,11				

* Diligencias Previas

2. Cargas de trabajo

ÓRGANO JUDICIAL	2002				2001				% VARIACIÓN 2002 / 2001	
	N.º Órganos	Entrada media	Órganos que superan módulo entrada		N.º Órganos	Entrada media	Órganos que superan módulo entrada		De la entrada media	De los órganos que superan módulo
			Número	%			Número	%		
1.ª Instancia (sin Familia)	14	851	14	100,00	13	789	11	84,62	7,94	27,27
1.ª Instancia (con Familia)										
J. de Familia*	3	1.190	0	0,00	3	938	0	0,00	26,87	0,00
1.ª Instancia e Instrucción:**										
- asuntos civiles	19	458	13	68,42	19	380	11	57,89	20,63	18,18
- asuntos penales	19	2.539	8	42,11	19	2.255	8	42,11	12,59	0,00
J. de Instrucción	10	7.234	10	100,00	10	6.846	9	90,00	5,67	11,11
J. de lo Penal	10	420	7	70,00	11	332	4	36,36	26,54	75,00
J. de lo Contencioso	2	523	0	0,00	2	465	0	0,00	12,49	0,00
J. de lo Social	6	767	2	33,33	5	851	3	60,00	-9,89	-33,33
Audiencia P. Civil	3	824	0	0,00	3	651	0	0,00	26,69	0,00
Audiencia P. Mixtas (civil)										
Audiencia P. Penal	2	1.008	0	0,00	2	948	0	0,00	6,28	0,00
Audiencia P. Mixtas (penal)										
TSJ - Civil y Penal	1	14	0	0,00	1	15	0	0,00	-6,67	0,00
TSJ - Contencioso-adv.	1	1.776	1	100,00	1	1.744	1	100,00	1,83	0,00
TSJ - Social	1	739	1	100,00	1	671	0	0,00	10,13	0,00
TOTALES*	91	1.411	56	61,54	90	1.299	47	52,22	8,64	19,15

* el cumplimiento de módulos está referido a los asuntos contenciosos

** a efectos de cálculo estadístico, el dato del n.º de órganos en los juzgados mixtos aparece como duplicado

3. Nivel resolutivo

ÓRGANO JUDICIAL	2002		2001		% DE VARIACIÓN 2002 / 2001	
	Resolución media del órgano	Coefficiente de resolución*	Resolución media del órgano	Coefficiente de resolución*	De la resolución media	Del coeficiente de resolución
1.ª Instancia (sin Familia)	786	92,31	768	97,36	2,34	-5,19
1.ª Instancia (con Familia)						
J. de Familia	1.047	87,98	979	104,34	6,98	-15,67
1.ª Instancia e Instrucción:						
– asuntos civiles	397	86,58	324	85,31	22,44	1,49
– asuntos penales	2.342	92,24	2.189	97,05	7,00	-4,96
J. de Instrucción	7.239	100,07	6.833	99,82	5,94	0,25
J. de lo Penal	407	96,76	325	97,81	25,18	-1,07
J. de lo Contencioso	349	66,70	503	108,18	-30,65	-38,35
J. de lo Social	804	104,89	802	94,33	0,20	11,19
Audiencia P. Civil	910	110,35	1.007	154,76	-9,67	-28,70
Audiencia P. Mixtas (civil)						
Audiencia P. Penal	924	91,71	931	98,21	-0,75	-6,61
Audiencia P. Mixtas (penal)						
TSJ - Civil y Penal	11	78,57	16	106,67	-31,25	-26,34
TSJ - Contencioso-advo.	1.843	103,77	1.926	110,44	-4,31	-6,03
TSJ - Social	724	97,97	663	98,81	9,20	-0,85
TOTALES	1.707	96,09	1.612	98,89	5,88	-2,83

* Coeficiente de Resolución = Resueltos / Entrados. Los coeficientes superiores a 100 implican recuperación de pendientes y los inferiores una acumulación en la medida en que se resuelve menos de lo que entra

4. Módulos de dedicación

ÓRGANO JUDICIAL	2002			2001			% VARIACIÓN 2002 / 2001 DE LOS ÓRGANOS QUE CUMPLEN MÓDULO
	N.º Órganos y Titulares	Órganos y Titulares que cumplen módulo de trabajo		N.º Órganos y Titulares	Órganos y Titulares que cumplen módulo de trabajo		
		Número	%		Número	%	
1.ª Instancia (sin Familia)	14	12	85,71	13	12	92,31	0,00
1.ª Instancia (con Familia)							
J. de Familia	3	2	66,67	3	2	66,67	0,00
1.ª Instancia e Instrucción	19	16	84,21	19	17	89,47	-5,88
J. de Instrucción	10	10	100,00	10	10	100,00	0,00
J. de lo Penal	10	0	0,00	11	0	0,00	0,00
J. de lo Contencioso	2	0	0,00	2	2	100,00	-100,00
J. de lo Social	6	3	50,00	5	2	40,00	50,00
Audiencia P. Civil*	13	12	92,31	12	12	100,00	0,00
Audiencia P. Mixtas*							
Audiencia P. Penal*	6	0	0,00	7	1	14,29	-100,00
TSJ - Civil y Penal*	4	0	0,00	5	0	0,00	0,00
TSJ - Contencioso-advo *	6	4	66,67	1	0	0,00	100,00
TSJ - Social*	2	0	0,00	2	0	0,00	0,00
TOTALES	95	59	62,11	90	58	64,44	1,72

* En el caso de los órganos colegiados el número que aparece está multiplicado por el de Magistrados que componen el órgano

5. Tiempos de respuesta

ÓRGANO JUDICIAL	TIEMPOS DE RESPUESTA ESPERADOS (N.º MESES) TrE	2002				2001				VARIACIÓN 2002 /2001 De los tiempos de respuesta producidos (en n.º de meses)		
		Tiempos de respuesta producidos		N.º de meses	% de órganos en cada tramo		Tiempos de respuesta producidos		N.º de meses		% de órganos en cada tramo	
		Inferior a TrE	Entre TrE y doble de TrE		Superior al doble de TrE	Inferior a TrE	Entre TrE y doble de TrE	Superior al doble de TrE				
1.ª Instancia (sin Familia)	6	8,20	7,14	78,57	14,29	8,48	15,38	69,23	15,38	-0,27		
1.ª Instancia (con Familia)	6											
J. de Familia	6	4,55	100,00	0,00	0,00	3,28	66,67	33,33	0,00	1,27		
1.ª Instancia e Instrucción:												
- asuntos civiles	6	10,27	10,53	63,16	26,32	11,07	10,53	52,63	36,84	-0,80		
- asuntos penales	5	3,94	84,21	15,79	0,00	3,13	100,00	0,00	0,00	0,80		
J. de Instrucción												
- proced. abreviados	6	5,75	90,00	10,00	0,00	6,16	80,00	10,00	10,00	-0,41		
- juicio de faltas	3	3,15	50,00	40,00	10,00	3,44	60,00	30,00	10,00	-0,29		
J. de lo Penal	5	3,56	90,00	10,00	0,00	3,63	90,91	9,09	0,00	-0,07		
J. de lo Contencioso	5	13,16	0,00	0,00	100,00	5,32	50,00	50,00	0,00	7,84		
J. de lo Social	4	5,32	16,67	83,33	0,00	7,73	20,00	40,00	40,00	-2,40		
Audiencia P. Civil	6	0,68	100,00	0,00	0,00	1,55	100,00	0,00	0,00	-0,87		
Audiencia P. Mixtas (civil)	6											
Audiencia P. Penal	5	2,73	100,00	0,00	0,00	1,74	100,00	0,00	0,00	1,00		
Audiencia P. Mixtas (penal)	5											
TSJ-Civil y Penal (parte civil)	6	2,75	100,00	0,00	0,00	0,00	100,00	0,00	0,00	2,75		
TSJ-Civil y Penal (parte penal)	5	6,29	0,00	100,00	0,00	2,20	100,00	0,00	0,00	4,09		
TSJ-Contencioso-adv.	5	18,35	0,00	0,00	100,00	17,94	0,00	0,00	100,00	0,41		
TSJ-Social	4	1,41	100,00	0,00	0,00	1,29	100,00	0,00	0,00	0,12		
TOTALES		6,01	51,49	37,62	10,89	5,13	58,42	27,72	13,86	0,88		

Tribunal Superior de Justicia de Canarias

1. Gestión de asuntos

ÓRGANO JUDICIAL	2002					2001					% DE VARIACIÓN 2002 / 2001					
	Iniciales	Entrados	Resueltos	Pendientes	Iniciales	Entrados	Resueltos	Pendientes	Iniciales	Entrados	Resueltos	Pendientes	Iniciales	Entrados	Resueltos	Pendientes
1.ª Instancia (sin Familia)	11.306	11.992	11.056	12.242	11.421	11.555	10.418	12.558	-1,01	3,78	6,12	-2,52				
1.ª Instancia (con Familia)	655	1.663	1.700	618	1.122	1.604	1.670	1.056	-41,62	3,68	1,80	-41,48				
J. de Familia	1.464	2.384	2.660	1.188	1.653	2.580	2.691	1.542	-11,43	-7,60	-1,15	-22,96				
1.ª Instancia e Instrucción:																
- asuntos civiles	22.095	24.691	23.654	23.132	21.491	22.160	21.077	22.574	2,81	11,42	12,23	2,47				
- asuntos penales*	27.755	127.272	128.011	27.016	24.476	130.549	126.806	28.219	13,40	-2,51	0,95	-4,26				
J. de Instrucción*	5.710	72.015	73.122	4.603	5.374	68.843	68.507	5.710	6,25	4,61	6,74	-19,39				
J. de lo Penal	5.489	6.959	7.763	4.685	6.364	6.027	6.902	5.489	-13,75	15,46	12,47	-14,65				
J. de lo Contencioso	1.866	3.274	3.122	2.018	1.799	3.747	3.680	1.866	3,72	-12,62	-15,16	8,15				
J. de lo Social	7.459	17.950	15.693	9.716	8.050	14.039	14.609	7.480	-7,34	27,86	7,42	29,89				
Audiencia P. Civil	2.123	5.652	5.303	2.472	3.406	4.641	5.977	2.070	-37,67	21,78	-11,28	19,42				
Audiencia P. Mixtas (civil)																
Audiencia P. Penal	1.057	5.028	4.652	1.433	1.068	4.481	4.462	1.087	-1,03	12,21	4,26	31,83				
Audiencia P. Mixtas (penal)																
TSJ - Civil y Penal	7	54	55	6	3	24	20	7	133,33	125,00	175,00	-14,29				
TSJ - Contencioso-adv.	9.333	5.254	5.531	9.056	10.431	4.751	5.228	9.954	-10,53	10,59	5,80	-9,02				
TSJ - Social	2.658	3.113	2.115	3.656	2.173	2.676	2.191	2.658	22,32	16,33	-3,47	37,55				
TOTALES	98.977	287.301	284.437	101.841	98.831	277.677	274.238	102.270	0,15	3,47	3,72	-0,42				

* Diligencias Previas

2. Cargas de trabajo

ÓRGANO JUDICIAL	2002				2001				% VARIACIÓN 2002 / 2001	
	N.º Órganos	Entrada media	Órganos que superan módulo entrada		N.º Órganos	Entrada media	Órganos que superan módulo entrada		De la entrada media	De los órganos que superan módulo
			Número	%			Número	%		
1.ª Instancia (sin Familia)	17	705	8	47,06	17	680	10	58,82	3,78	-20,00
1.ª Instancia (con Familia)	3	554	0	0,00	2	802	0	0,00	-30,88	0,00
J. de Familia*	2	1.192	0	0,00	2	1.290	0	0,00	-7,60	0,00
1.ª Instancia e Instrucción:**										
- asuntos civiles	58	426	41	70,69	59	376	25	42,37	13,34	64,00
- asuntos penales	58	2.194	15	25,86	59	2.213	17	28,81	-0,83	-11,76
J. de Instrucción	12	6.001	6	50,00	12	5.737	4	33,33	4,61	50,00
J. de lo Penal	12	580	11	91,67	11	548	11	100,00	5,84	0,00
J. de lo Contencioso	6	546	3	50,00	6	625	3	50,00	-12,62	0,00
J. de lo Social	12	1.496	12	100,00	12	1.170	11	91,67	27,86	9,09
Audiencia P. Civil	6	942	0	0,00	6	774	1	16,67	21,78	-100,00
Audiencia P. Mixtas (civil)										
Audiencia P. Penal	3	1.676	3	100,00	3	1.494	3	100,00	12,21	0,00
Audiencia P. Mixtas (penal)										
TSJ - Civil y Penal	1	54	0	0,00	1	24	0	0,00	125,00	0,00
TSJ - Contencioso-adv.	2	2.627	2	100,00	2	2.376	2	100,00	10,59	0,00
TSJ - Social	2	1.557	1	50,00	2	1.338	1	50,00	16,33	0,00
TOTALES*	194	1.468	102	52,58	194	1.389	88	45,36	5,69	15,91

* el cumplimiento de módulos está referido a los asuntos contenciosos

** a efectos de cálculo estadístico, el dato del n.º de órganos en los juzgados mixtos aparece como duplicado

3. Nivel resolutivo

ÓRGANO JUDICIAL	2002		2001		% DE VARIACIÓN 2002 / 2001	
	Resolución media del órgano	Coefficiente de resolución*	Resolución media del órgano	Coefficiente de resolución*	De la resolución media	Del coeficiente de resolución
1.ª Instancia (sin Familia)	650	92,19	613	90,16	6,12	2,26
1.ª Instancia (con Familia)	567	102,22	835	104,11	-32,14	-1,82
J. de Familia	1.330	111,58	1.346	104,30	-1,15	6,97
1.ª Instancia e Instrucción:						
– asuntos civiles	408	95,80	357	95,11	14,16	0,72
– asuntos penales	2.207	100,58	2.149	97,13	2,69	3,55
J. de Instrucción	6.094	101,54	5.709	99,51	6,74	2,04
J. de lo Penal	647	111,55	627	114,52	3,10	-2,59
J. de lo Contencioso	520	95,36	613	98,21	-15,16	-2,91
J. de lo Social	1.308	87,43	1.217	104,06	7,42	-15,98
Audiencia P. Civil	884	93,83	996	128,79	-11,28	-27,15
Audiencia P. Mixtas (civil)						
Audiencia P. Penal	1.551	92,52	1.487	99,58	4,26	-7,08
Audiencia P. Mixtas (penal)						
TSJ - Civil y Penal	55	101,85	20	83,33	175,00	22,22
TSJ - Contencioso-advo.	2.766	105,27	2.614	110,04	5,80	-4,33
TSJ - Social	1.058	67,94	1.096	81,88	-3,47	-17,02
TOTALES	1.466	99,00	1.414	98,76	3,72	0,24

* Coeficiente de Resolución = Resueltos / Entrados. Los coeficientes superiores a 100 implican recuperación de pendientes y los inferiores una acumulación en la medida en que se resuelve menos de lo que entra

4. Módulos de dedicación

ÓRGANO JUDICIAL	2002			2001			% VARIACIÓN 2002 / 2001 DE LOS ÓRGANOS QUE CUMPLEN MÓDULO
	N.º Órganos y Titulares	Órganos y Titulares que cumplen módulo de trabajo		N.º Órganos y Titulares	Órganos y Titulares que cumplen módulo de trabajo		
		Número	%		Número	%	
1.ª Instancia (sin Familia)	17	13	76,47	17	11	64,71	18,18
1.ª Instancia (con Familia)	3	1	33,33	2	1	50,00	0,00
J. de Familia	2	2	100,00	2	2	100,00	0,00
1.ª Instancia e Instrucción	58	54	93,10	59	53	89,83	1,89
J. de Instrucción	12	11	91,67	12	11	91,67	0,00
J. de lo Penal	12	11	91,67	11	9	81,82	22,22
J. de lo Contencioso	6	6	100,00	6	5	83,33	20,00
J. de lo Social	12	10	83,33	12	10	83,33	0,00
Audiencia P. Civil*	25	16	64,00	25	17	68,00	-5,88
Audiencia P. Mixtas*							
Audiencia P. Penal*	9	9	100,00	13	7	53,85	28,57
TSJ - Civil y Penal*	2	0	0,00	2	0	0,00	0,00
TSJ - Contencioso-advo*	10	6	60,00	5	3	60,00	100,00
TSJ - Social*	7	0	0,00	7	0	0,00	0,00
TOTALES	175	139	79,43	173	129	74,57	7,75

* En el caso de los órganos colegiados el número que aparece está multiplicado por el de Magistrados que componen el órgano

5. Tiempos de respuesta

ÓRGANO JUDICIAL	TIEMPOS DE RESPUESTA ESPERADOS (N.º MESES) TrE	2002				2001				VARIACIÓN 2002 /2001	
		Tiempos de respuesta producidos		Tiempos de respuesta producidos		Tiempos de respuesta producidos		Tiempos de respuesta producidos			
		N.º de meses	% de órganos en cada tramo	N.º de meses	% de órganos en cada tramo	N.º de meses	% de órganos en cada tramo	N.º de meses	% de órganos en cada tramo		
		Inferior a TrE	Entre TrE y doble de TrE	Superior al doble de TrE	Inferior a TrE	Entre TrE y doble de TrE	Superior al doble de TrE	Inferior a TrE	Entre TrE y doble de TrE	Superior al doble de TrE	De los tiempos de respuesta producidos (en n.º de meses)
1.ª Instancia (sin Familia)	6	12,18	5,88	47,06	47,06	47,06	0,00	0,00	29,41	70,59	-0,94
1.ª Instancia (con Familia)	6	4,00	100,00	0,00	0,00	0,00	50,00	50,00	50,00	0,00	-2,96
J. de Familia	6	4,91	50,00	50,00	0,00	0,00	50,00	50,00	50,00	0,00	-1,39
1.ª Instancia e Instrucción:											
- asuntos civiles	6	10,76	10,34	56,90	32,76	32,76	6,78	6,78	47,46	45,76	-0,99
- asuntos penales	5	3,74	87,93	6,90	5,17	5,17	88,14	88,14	11,86	0,00	0,02
J. de Instrucción											
- proced. abreviados	6	5,08	66,67	33,33	0,00	0,00	41,67	41,67	33,33	25,00	-3,16
- juicio de faltas	3	3,32	41,67	50,00	8,33	8,33	50,00	50,00	25,00	25,00	-0,09
J. de lo Penal	5	6,64	33,33	50,00	16,67	16,67	9,09	9,09	72,73	18,18	-2,11
J. de lo Contencioso	5	7,11	33,33	66,67	0,00	0,00	33,33	33,33	66,67	0,00	1,53
J. de lo Social	4	6,81	25,00	41,67	33,33	33,33	41,67	41,67	33,33	25,00	1,18
Audiencia P. Civil	6	5,13	66,67	33,33	0,00	0,00	66,67	66,67	33,33	0,00	1,34
Audiencia P. Mixtas (civil)	6										
Audiencia P. Penal	5	3,39	66,67	33,33	0,00	0,00	100,00	100,00	0,00	0,00	0,71
Audiencia P. Mixtas (penal)	5										
TSJ - Civil y Penal (parte civil)	6	0,00	100,00	0,00	0,00	0,00	100,00	100,00	0,00	0,00	0,00
TSJ - Civil y Penal (parte penal)	5	1,22	100,00	0,00	0,00	0,00	0,00	0,00	100,00	0,00	-3,91
TSJ - Contencioso-adv.	5	18,01	0,00	0,00	100,00	100,00	0,00	0,00	0,00	100,00	-2,93
TSJ - Social	4	19,01	0,00	50,00	50,00	50,00	50,00	50,00	0,00	50,00	5,67
TOTALES		6,96	44,44	36,23	19,32	36,23	41,55	41,55	32,85	25,60	-0,50

Tribunal Superior de Justicia de Cantabria

1. Gestión de asuntos

ÓRGANO JUDICIAL	2002					2001					% DE VARIACIÓN 2002 / 2001					
	Iniciales	Entrados	Resueltos	Pendientes	Iniciales	Entrados	Resueltos	Pendientes	Iniciales	Entrados	Resueltos	Pendientes	Iniciales	Entrados	Resueltos	Pendientes
1.ª Instancia (sin Familia)																
1.ª Instancia (con Familia)	3.878	6.709	6.773	3.814	3.561	6.014	5.837	3.738	8,90	11,56	16,04	2,03				
J. de Familia																
1.ª Instancia e Instrucción:																
– asuntos civiles	3.433	5.922	5.978	3.377	3.385	4.524	5.045	2.864	1,42	30,90	18,49	17,91				
– asuntos penales*	5.201	25.854	26.639	4.416	3.892	24.945	24.317	4.520	33,63	3,64	9,55	-2,30				
J. de Instrucción*	1.628	14.399	13.930	2.097	2.353	12.252	12.509	2.096	-30,81	17,52	11,36	0,05				
J. de lo Penal	489	1.822	1.571	740	409	1.525	1.445	489	19,56	19,48	8,72	51,33				
J. de lo Contencioso	462	1.170	1.217	415	462	1.159	1.159	462	0,00	0,95	5,00	-10,17				
J. de lo Social	1.128	4.750	4.580	1.298	727	4.145	3.744	1.128	55,16	14,60	22,33	15,07				
Audiencia P. Civil																
Audiencia P. Mixtas (civil)	1.859	2.008	2.193	1.674	3.004	1.746	2.891	1.859	-38,12	15,01	-24,14	-9,95				
Audiencia P. Penal																
Audiencia P. Mixtas (penal)	157	1.383	1.373	167	177	1.445	1.467	155	-11,30	-4,29	-6,41	7,74				
TSJ - Civil y Penal	3	9	10	2	2	9	8	3	50,00	0,00	25,00	-33,33				
TSJ - Contencioso-adv.	790	1.435	1.196	1.029	801	1.408	1.419	790	-1,37	1,92	-15,72	30,25				
TSJ - Social	1.041	1.345	1.733	653	1.665	1.122	1.746	1.041	-37,48	19,88	-0,74	-37,27				
TOTALES	20.069	66.806	67.193	19.682	20.438	60.294	61.587	19.145	-1,81	10,80	9,10	2,80				

* Diligencias Previas

2. Cargas de trabajo

ÓRGANO JUDICIAL	2002				2001				% VARIACIÓN 2002 / 2001	
	N.º Órganos	Entrada media	Órganos que superan módulo entrada		N.º Órganos	Entrada media	Órganos que superan módulo entrada		De la entrada media	De los órganos que superan módulo
			Número	%			Número	%		
1.ª Instancia (sin Familia)										
1.ª Instancia (con Familia)	8	839	7	87,50	8	752	3	37,50	11,56	133,33
J. de Familia*										
1.ª Instancia e Instrucción:**										
- asuntos civiles	15	395	8	53,33	14	323	3	21,43	22,18	166,67
- asuntos penales	15	1.724	0	0,00	14	1.782	1	7,14	-3,27	-100,00
J. de Instrucción	4	3.600	0	0,00	4	3.063	0	0,00	17,52	0,00
J. de lo Penal	3	607	3	100,00	3	508	3	100,00	19,48	0,00
J. de lo Contencioso	3	390	0	0,00	3	386	0	0,00	0,95	0,00
J. de lo Social	4	1.188	4	100,00	4	1.036	4	100,00	14,60	0,00
Audiencia P. Civil										
Audiencia P. Mixtas (civil)	4	502	0	0,00	4	437	1	25,00	15,01	-100,00
Audiencia P. Penal										
Audiencia P. Mixtas (penal)	4	346	0	0,00	4	361	1	25,00	-4,29	-100,00
TSJ - Civil y Penal	1	9	0	0,00	1	9	0	0,00	0,00	0,00
TSJ - Contencioso-adv.	1	1.435	1	100,00	1	1.408	1	100,00	1,92	0,00
TSJ - Social	1	1.345	0	0,00	1	1.122	0	0,00	19,88	0,00
TOTALES*	63	1.032	23	36,51	61	932	17	27,87	10,65	35,29

* el cumplimiento de módulos está referido a los asuntos contenciosos

** a efectos de cálculo estadístico, el dato del n.º de órganos en los juzgados mixtos aparece como duplicado

3. Nivel resolutivo

ÓRGANO JUDICIAL	2002		2001		% DE VARIACIÓN 2002 / 2001	
	Resolución media del órgano	Coficiente de resolución*	Resolución media del órgano	Coficiente de resolución*	De la resolución media	Del coeficiente de resolución
1.ª Instancia (sin Familia)						
1.ª Instancia (con Familia)	847	100,95	730	97,06	16,04	4,02
J. de Familia						
1.ª Instancia e Instrucción:						
– asuntos civiles	399	100,95	360	111,52	10,59	-9,48
– asuntos penales	1.776	103,04	1.737	97,48	2,25	5,70
J. de Instrucción	3.483	96,74	3.127	102,10	11,36	-5,24
J. de lo Penal	524	86,22	482	94,75	8,72	-9,00
J. de lo Contencioso	406	104,02	386	100,00	5,00	4,02
J. de lo Social	1.145	96,42	936	90,33	22,33	6,75
Audiencia P. Civil						
Audiencia P. Mixtas (civil)	548	109,21	723	165,58	-24,14	-34,04
Audiencia P. Penal						
Audiencia P. Mixtas (penal)	343	99,28	367	101,52	-6,41	-2,21
TSJ - Civil y Penal	10	111,11	8	88,89	25,00	25,00
TSJ - Contencioso-advo.	1.196	83,34	1.419	100,78	-15,72	-17,30
TSJ - Social	1.733	128,85	1.746	155,61	-0,74	-17,20
TOTALES	1.067	100,58	1.010	102,14	5,64	-1,53

* Coeficiente de Resolución = Resueltos / Entrados. Los coeficientes superiores a 100 implican recuperación de pendientes y los inferiores una acumulación en la medida en que se resuelve menos de lo que entra

4. Módulos de dedicación

ÓRGANO JUDICIAL	2002			2001			% VARIACIÓN 2002 / 2001 DE LOS ÓRGANOS QUE CUMPLEN MÓDULO
	N.º Órganos y Titulares	Órganos y Titulares que cumplen módulo de trabajo		N.º Órganos y Titulares	Órganos y Titulares que cumplen módulo de trabajo		
		Número	%		Número	%	
1.ª Instancia (sin Familia)							
1.ª Instancia (con Familia)	8	8	100,00	8	7	87,50	14,29
J. de Familia							
1.ª Instancia e Instrucción	15	15	100,00	14	13	92,86	15,38
J. de Instrucción	4	4	100,00	4	4	100,00	0,00
J. de lo Penal	3	2	66,67	3	1	33,33	100,00
J. de lo Contencioso	3	2	66,67	3	1	33,33	100,00
J. de lo Social	4	4	100,00	4	4	100,00	0,00
Audiencia P. Civil*							
Audiencia P. Mixtas*	14	12	85,71	17	12	70,59	0,00
Audiencia P. Penal*							
TSJ - Civil y Penal*	2	0	0,00	2	0	0,00	0,00
TSJ - Contencioso-advo.*	4	1	25,00	4	1	25,00	0,00
TSJ - Social*	4	0	0,00	3	1	33,33	-100,00
TOTALES	61	48	78,69	62	44	70,97	9,09

* En el caso de los órganos colegiados el número que aparece está multiplicado por el de Magistrados que componen el órgano

5. Tiempos de respuesta

ÓRGANO JUDICIAL	TIEMPOS DE RESPUESTA ESPERADOS (N.º MESES) TrE	2002				2001				VARIACIÓN 2002 /2001 De los tiempos de respuesta producidos (en n.º de meses)	
		Tiempos de respuesta producidos		N.º de meses	Tiempos de respuesta producidos		N.º de meses	% de órganos en cada tramo			
		Inferior a TrE	Entre TrE y doble de TrE		Superior al doble de TrE	Inferior a TrE		Entre TrE y doble de TrE	Superior al doble de TrE		
1.ª Instancia (sin Familia)	6										
1.ª Instancia (con Familia)	6	6,19	50,00	0,00	0,00	7,04	37,50	50,00	12,50		-0,85
J. de Familia	6										
1.ª Instancia e Instrucción:											
– asuntos civiles	6	6,21	46,67	53,33	0,00	6,24	57,14	35,71	7,14		-0,03
– asuntos penales	5	2,86	100,00	0,00	0,00	2,92	92,86	7,14	0,00		-0,07
J. de Instrucción											
– proced. abreviados	6	7,17	0,00	100,00	0,00	11,83	25,00	25,00	50,00		-4,67
– juicio de faltas	3	2,45	75,00	25,00	0,00	3,42	75,00	0,00	25,00		-0,97
J. de lo Penal	5	5,18	33,33	66,67	0,00	3,72	66,67	33,33	0,00		1,46
J. de lo Contencioso	5	3,75	100,00	0,00	0,00	4,38	66,67	33,33	0,00		-0,63
J. de lo Social	4	3,12	75,00	25,00	0,00	3,31	75,00	25,00	0,00		-0,20
Audiencia P. Civil	6										
Audiencia P. Mixtas (civil)	6	8,40	0,00	100,00	0,00	7,07	25,00	75,00	0,00		1,32
Audiencia P. Penal	5										
Audiencia P. Mixtas (penal)	5	1,34	100,00	0,00	0,00	1,16	100,00	0,00	0,00		0,18
TSJ-Civil y Penal (parte civil)	6	0,00	100,00	0,00	0,00	0,00	100,00	0,00	0,00		
TSJ-Civil y Penal (parte penal)	5	2,20	100,00	0,00	0,00	4,13	100,00	0,00	0,00		-1,93
TSJ-Contencioso-adv.	5	9,46	0,00	100,00	0,00	6,12	0,00	100,00	0,00		3,34
TSJ-Social	4	4,14	0,00	100,00	0,00	6,56	0,00	100,00	0,00		-2,41
TOTALES		4,46	61,76	38,24	0,00	4,85	63,64	28,79	7,58		-0,39

Tribunal Superior de Justicia de Castilla y León

1. Gestión de asuntos

ÓRGANO JUDICIAL	2002				2001				% DE VARIACIÓN 2002 / 2001			
	Iniciales	Entrados	Resueltos	Pendientes	Iniciales	Entrados	Resueltos	Pendientes	Iniciales	Entrados	Resueltos	Pendientes
1.ª Instancia (sin Familia)	4.920	14.066	12.821	6.165	3.129	6.711	6.587	3.253	57,24	109,60	94,64	89,52
1.ª Instancia (con Familia)												
J. de Familia	610	1.855	1.575	890	553	1.409	1.352	610	10,31	31,65	16,49	45,90
1.ª Instancia e Instrucción:												
– asuntos civiles	15.354	27.097	25.624	16.827	18.616	25.586	27.006	17.196	-17,52	5,91	-5,12	-2,15
– asuntos penales*	10.861	96.150	94.380	12.631	11.242	99.975	99.539	11.678	-3,39	-3,83	-5,18	8,16
J. de Instrucción*	2.140	56.627	54.286	4.481	1.708	31.143	31.220	1.631	25,29	81,83	73,88	174,74
J. de lo Penal	1.441	5.739	6.079	1.101	1.652	5.694	5.905	1.441	-12,77	0,79	2,95	-23,59
J. de lo Contencioso	2.138	5.089	4.579	2.648	1.942	4.434	4.238	2.138	10,09	14,77	8,05	23,85
J. de lo Social	3.937	18.623	17.521	5.039	2.672	14.127	12.878	3.921	47,34	31,83	36,05	28,51
Audiencia P. Civil	371	2.782	2.688	465	661	2.347	2.637	371	-43,87	18,53	1,93	25,34
Audiencia P. Mixtas (civil)	881	4.426	4.582	725	1.488	4.005	4.625	868	-40,79	10,51	-0,93	-16,47
Audiencia P. Penal	313	2.596	2.605	304	262	2.571	2.520	313	19,47	0,97	3,37	-2,88
Audiencia P. Mixtas (penal)	448	4.401	4.399	450	666	4.088	4.300	454	-32,73	7,66	2,30	-0,88
TSJ - Civil y Penal	7	49	52	4	15	43	51	7	-53,33	13,95	1,96	-42,86
TSJ - Contencioso-adv.	10.115	5.251	4.136	11.230	11.013	3.742	4.590	10.165	-8,15	40,33	-9,89	10,48
TSJ - Social	417	4.352	3.723	1.046	501	3.308	3.392	417	-16,77	31,56	9,76	150,84
TOTALES	53.953	249.103	239.050	64.006	56.120	209.183	210.840	54.463	-3,86	19,08	13,38	17,52

* Diligencias Previas

2. Cargas de trabajo

ÓRGANO JUDICIAL	2002				2001				% VARIACIÓN 2002 / 2001	
	N.º Órganos	Entrada media	Órganos que superan módulo entrada		N.º Órganos	Entrada media	Órganos que superan módulo entrada		De la entrada media	De los órganos que superan módulo
			Número	%			Número	%		
1.ª Instancia (sin Familia)	21	670	11	52,38	15	447	6	40,00	49,71	83,33
1.ª Instancia (con Familia)										
J. de Familia*	2	928	0	0,00	2	705	0	0,00	31,65	0,00
1.ª Instancia e Instrucción:**										
- asuntos civiles	87	311	32	36,78	87	294	28	32,18	5,91	14,29
- asuntos penales	87	1.105	2	2,30	87	1.149	2	2,30	-3,83	0,00
J. de Instrucción	13	4.356	3	23,08	9	3.460	2	22,22	25,88	50,00
J. de lo Penal	15	383	4	26,67	15	380	5	33,33	0,79	-20,00
J. de lo Contencioso	10	509	2	20,00	10	443	3	30,00	14,77	-33,33
J. de lo Social	18	1.035	11	61,11	18	785	6	33,33	31,83	83,33
Audiencia P. Civil	4	696	0	0,00	4	587	0	0,00	18,53	0,00
Audiencia P. Mixtas (civil)	9	492	1	11,11	9	445	1	11,11	10,51	0,00
Audiencia P. Penal	2	1.298	1	50,00	2	1.286	1	50,00	0,97	0,00
Audiencia P. Mixtas (penal)	9	489	1	11,11	9	454	1	11,11	7,66	0,00
TSJ - Civil y Penal	1	49	0	0,00	1	43	0	0,00	13,95	0,00
TSJ - Contencioso-adv.	2	2.626	1	50,00	2	1.871	1	50,00	40,33	0,00
TSJ - Social	2	2.176	2	100,00	2	1.654	0	0,00	31,56	0,00
TOTALES*	282	1.141	71	25,18	272	934	56	20,59	22,27	26,79

* el cumplimiento de módulos está referido a los asuntos contenciosos

** a efectos de cálculo estadístico, el dato del n.º de órganos en los juzgados mixtos aparece como duplicado

3. Nivel resolutivo

ÓRGANO JUDICIAL	2002		2001		% DE VARIACIÓN 2002 / 2001	
	Resolución media del órgano	Coefficiente de resolución*	Resolución media del órgano	Coefficiente de resolución*	De la resolución media	Del coeficiente de resolución
1.ª Instancia (sin Familia)	611	91,15	439	98,15	39,03	-7,14
1.ª Instancia (con Familia)						
J. de Familia	788	84,91	676	95,95	16,49	-11,51
1.ª Instancia e Instrucción:						
– asuntos civiles	295	94,56	310	105,55	-5,12	-10,41
– asuntos penales	1.085	98,16	1.144	99,56	-5,18	-1,41
J. de Instrucción	4.176	95,87	3.469	100,25	20,38	-4,37
J. de lo Penal	405	105,92	394	103,71	2,95	2,14
J. de lo Contencioso	458	89,98	424	95,58	8,05	-5,86
J. de lo Social	973	94,08	715	91,16	36,05	3,21
Audiencia P. Civil	672	96,62	659	112,36	1,93	-14,00
Audiencia P. Mixtas (civil)	509	103,52	514	115,48	-0,93	-10,35
Audiencia P. Penal	1.303	100,35	1.260	98,02	3,37	2,38
Audiencia P. Mixtas (penal)	489	99,95	478	105,19	2,30	-4,97
TSJ - Civil y Penal	52	106,12	51	118,60	1,96	-10,52
TSJ - Contencioso-advo.	2.068	78,77	2.295	122,66	-9,89	-35,79
TSJ - Social	1.862	85,55	1.696	102,54	9,76	-16,57
TOTALES	848	95,96	775	100,79	9,36	-4,79

* Coeficiente de Resolución = Resueltos / Entrados. Los coeficientes superiores a 100 implican recuperación de pendientes y los inferiores una acumulación en la medida en que se resuelve menos de lo que entra

4. Módulos de dedicación

ÓRGANO JUDICIAL	2002			2001			% VARIACIÓN 2002 / 2001 DE LOS ÓRGANOS QUE CUMPLEN MÓDULO
	N.º Órganos y Titulares	Órganos y Titulares que cumplen módulo de trabajo		N.º Órganos y Titulares	Órganos y Titulares que cumplen módulo de trabajo		
		Número	%		Número	%	
1.ª Instancia (sin Familia)	21	15	71,43	15	15	100,00	0,00
1.ª Instancia (con Familia)							
J. de Familia	2	0	0,00	2	2	100,00	-100,00
1.ª Instancia e Instrucción	87	82	94,25	87	83	95,40	-1,20
J. de Instrucción	13	11	84,62	9	9	100,00	22,22
J. de lo Penal	15	8	53,33	15	9	60,00	-11,11
J. de lo Contencioso	10	8	80,00	10	8	80,00	0,00
J. de lo Social	18	16	88,89	18	17	94,44	-5,88
Audiencia P. Civil*	14	6	42,86	14	13	92,86	-53,85
Audiencia P. Mixtas*	31	19	61,29	39	28	71,79	-32,14
Audiencia P. Penal*	8	0	0,00	7	0	0,00	0,00
TSJ - Civil y Penal*	3	0	0,00	3	0	0,00	0,00
TSJ - Contencioso-advo.*	13	0	0,00	12	2	16,67	-100,00
TSJ - Social*	11	9	81,82	10	6	60,00	50,00
TOTALES	246	174	70,73	241	192	79,67	-9,38

* En el caso de los órganos colegiados el número que aparece está multiplicado por el de Magistrados que componen el órgano

5. Tiempos de respuesta

ÓRGANO JUDICIAL	TIEMPOS DE RESPUESTA ESPERADOS (N.º MESES) TrE	2002				2001				VARIACIÓN 2002 /2001 De los tiempos de respuesta producidos (en n.º de meses)
		Tiempos de respuesta producidos		N.º de meses	Tiempos de respuesta producidos		N.º de meses	% de órganos en cada tramo		
		Inferior a TrE	Entre TrE y doble de TrE		Superior al doble de TrE	Inferior a TrE		Entre TrE y doble de TrE	Superior al doble de TrE	
1.ª Instancia (sin Familia)	6	5,03	76,19	23,81	0,00	4,15	60,00	40,00	0,00	0,88
1.ª Instancia (con Familia)	6									
J. de Familia	6	6,22	50,00	50,00	0,00	4,96	50,00	50,00	0,00	1,25
1.ª Instancia e Instrucción:										
– asuntos civiles	6	6,61	43,68	50,57	5,75	6,67	40,23	54,02	5,75	-0,06
– asuntos penales	5	2,19	96,55	3,45	0,00	2,10	97,70	2,30	0,00	0,09
J. de Instrucción										
– proced. abreviados	6	4,40	76,92	15,38	7,69	3,01	100,00	0,00	0,00	1,39
– juicio de faltas	3	2,59	69,23	15,38	15,38	1,98	88,89	11,11	0,00	0,61
J. de lo Penal	5	1,99	93,33	6,67	0,00	2,68	93,33	6,67	0,00	-0,69
J. de lo Contencioso	5	6,36	70,00	10,00	20,00	5,55	50,00	40,00	10,00	0,81
J. de lo Social	4	3,16	72,22	27,78	0,00	3,35	77,78	16,67	5,56	-0,19
Audiencia P. Civil	6	1,90	100,00	0,00	0,00	1,55	100,00	0,00	0,00	0,36
Audiencia P. Mixtas (civil)	6	1,74	100,00	0,00	0,00	2,06	88,89	11,11	0,00	-0,32
Audiencia P. Penal	5	1,28	100,00	0,00	0,00	1,37	100,00	0,00	0,00	-0,08
Audiencia P. Mixtas (penal)	5	1,13	100,00	0,00	0,00	1,16	100,00	0,00	0,00	-0,04
TSJ-Civil y Penal (parte civil)	6	0,00	100,00	0,00	0,00	0,00	100,00	0,00	0,00	0,00
TSJ-Civil y Penal (parte penal)	5	0,85	100,00	0,00	0,00	1,51	100,00	0,00	0,00	-0,66
TSJ-Contencioso-adv.	5	29,87	0,00	0,00	100,00	24,36	0,00	50,00	50,00	5,51
TSJ-Social	4	3,09	100,00	0,00	0,00	1,35	100,00	0,00	0,00	1,74
TOTALES		4,61	74,32	21,62	4,05	3,99	73,40	23,76	2,84	0,62

Tribunal Superior de Justicia de Castilla-La Mancha

1. Gestión de asuntos

ÓRGANO JUDICIAL	2002				2001				% DE VARIACIÓN 2002 / 2001			
	Iniciales	Entrados	Resueltos	Pendientes	Iniciales	Entrados	Resueltos	Pendientes	Iniciales	Entrados	Resueltos	Pendientes
1.ª Instancia (sin Familia)												
1.ª Instancia (con Familia)												
J. de Familia												
1.ª Instancia e Instrucción:												
- asuntos civiles	16.379	24.407	23.659	17.127	17.440	21.602	21.919	17.123	-6,08	12,98	7,94	0,02
- asuntos penales*	15.062	113.924	112.348	16.638	16.271	106.515	107.659	15.127	-7,43	6,96	4,36	9,99
J. de Instrucción*												
J. de lo Penal	2.719	4.303	4.642	2.380	2.945	4.199	4.425	2.719	-7,67	2,48	4,90	-12,47
J. de lo Contencioso	1.490	3.160	2.899	1.751	1.231	3.266	3.007	1.490	21,04	-3,25	-3,59	17,52
J. de lo Social	2.738	10.900	10.024	3.614	3.107	8.023	8.392	2.738	-11,88	35,86	19,45	31,99
Audiencia P. Civil												
Audiencia P. Mixtas (civil)	1.247	3.644	3.704	1.187	1.412	3.475	3.662	1.225	-11,69	4,86	1,15	-3,10
Audiencia P. Penal												
Audiencia P. Mixtas (penal)	929	4.001	4.171	759	636	4.255	3.955	936	46,07	-5,97	5,46	-18,91
TSJ - Civil y Penal	4	28	28	4	3	25	24	4	33,33	12,00	16,67	0,00
TSJ - Contencioso-adv.	5.506	2.451	2.482	5.475	5.568	2.566	2.628	5.506	-1,11	-4,48	-5,56	-0,56
TSJ - Social	1.660	1.958	2.134	1.484	1.266	2.145	1.818	1.593	31,12	-8,72	17,38	-6,84
TOTALES	47.734	168.776	166.091	50.419	49.879	156.071	157.489	48.461	-4,30	8,14	5,46	4,04

* Diligencias Previas

2. Cargas de trabajo

ÓRGANO JUDICIAL	2002				2001				% VARIACIÓN 2002 / 2001	
	N.º Órganos	Entrada media	Órganos que superan módulo entrada		N.º Órganos	Entrada media	Órganos que superan módulo entrada		De la entrada media	De los órganos que superan módulo
			Número	%			Número	%		
1.ª Instancia (sin Familia)										
1.ª Instancia (con Familia)										
J. de Familia*										
1.ª Instancia e Instrucción:**										
- asuntos civiles	70	349	29	41,43	70	309	27	38,57	12,98	7,41
- asuntos penales	70	1.627	6	8,57	70	1.522	4	5,71	6,96	50,00
J. de Instrucción										
J. de lo Penal	9	478	4	44,44	9	467	6	66,67	2,48	-33,33
J. de lo Contencioso	7	451	0	0,00	7	467	2	28,57	-3,25	-100,00
J. de lo Social	11	991	11	100,00	11	729	1	9,09	35,86	1.000,00
Audiencia P. Civil										
Audiencia P. Mixtas (civil)	8	456	1	12,50	8	434	2	25,00	4,86	-50,00
Audiencia P. Penal										
Audiencia P. Mixtas (penal)	8	500	1	12,50	8	532	2	25,00	-5,97	-50,00
TSJ - Civil y Penal	1	28	0	0,00	1	25	0	0,00	12,00	0,00
TSJ - Contencioso-adv.	1	2.451	1	100,00	1	2.566	1	100,00	-4,48	0,00
TSJ - Social	1	1.958	1	100,00	1	2.145	1	100,00	-8,72	0,00
TOTALES*	186	929	54	29,03	186	919	46	24,73	1,02	17,39

* el cumplimiento de módulos está referido a los asuntos contenciosos

** a efectos de cálculo estadístico, el dato del n.º de órganos en los juzgados mixtos aparece como duplicado

3. Nivel resolutivo

ÓRGANO JUDICIAL	2002		2001		% DE VARIACIÓN 2002 / 2001	
	Resolución media del órgano	Coefficiente de resolución*	Resolución media del órgano	Coefficiente de resolución*	De la resolución media	Del coeficiente de resolución
1.ª Instancia (sin Familia)						
1.ª Instancia (con Familia)						
J. de Familia						
1.ª Instancia e Instrucción:						
– asuntos civiles	338	96,94	313	101,47	7,94	-4,47
– asuntos penales	1.605	98,62	1.538	101,07	4,36	-2,43
J. de Instrucción						
J. de lo Penal	516	107,88	492	105,38	4,90	2,37
J. de lo Contencioso	414	91,74	430	92,07	-3,59	-0,36
J. de lo Social	911	91,96	763	104,60	19,45	-12,08
Audiencia P. Civil						
Audiencia P. Mixtas (civil)	463	101,65	458	105,38	1,15	-3,54
Audiencia P. Penal						
Audiencia P. Mixtas (penal)	521	104,25	494	92,95	5,46	12,16
TSJ - Civil y Penal	28	100,00	24	96,00	16,67	4,17
TSJ - Contencioso-advo.	2.482	101,26	2.628	102,42	-5,56	-1,12
TSJ - Social	2.134	108,99	1.818	84,76	17,38	28,59
TOTALES	893	98,41	847	100,91	5,46	-2,48

* Coeficiente de Resolución = Resueltos / Entrados. Los coeficientes superiores a 100 implican recuperación de pendientes y los inferiores una acumulación en la medida en que se resuelve menos de lo que entra

4. Módulos de dedicación

ÓRGANO JUDICIAL	2002			2001			% VARIACIÓN 2002 / 2001 DE LOS ÓRGANOS QUE CUMPLEN MÓDULO
	N.º Órganos y Titulares	Órganos y Titulares que cumplen módulo de trabajo		N.º Órganos y Titulares	Órganos y Titulares que cumplen módulo de trabajo		
		Número	%		Número	%	
1.ª Instancia (sin Familia)							
1.ª Instancia (con Familia)							
J. de Familia							
1.ª Instancia e Instrucción	70	66	94,29	70	68	97,14	-2,94
J. de Instrucción							
J. de lo Penal	9	4	44,44	9	6	66,67	-33,33
J. de lo Contencioso	7	4	57,14	7	4	57,14	0,00
J. de lo Social	11	9	81,82	11	10	90,91	-10,00
Audiencia P. Civil*							
Audiencia P. Mixtas*	30	21	70,00	31	22	70,97	-4,55
Audiencia P. Penal*							
TSJ - Civil y Penal*	2	0	0,00	3	0	0,00	0,00
TSJ - Contencioso-advo.*	6	6	100,00	6	6	100,00	0,00
TSJ - Social*	4	3	75,00	5	3	60,00	0,00
TOTALES	139	113	81,29	142	119	83,80	-5,04

* En el caso de los órganos colegiados el número que aparece está multiplicado por el de Magistrados que componen el órgano

5. Tiempos de respuesta

ÓRGANO JUDICIAL	TIEMPOS DE RESPUESTA ESPERADOS (N.º MESES) TrE	2002				2001				VARIACIÓN 2002 /2001	
		Tiempos de respuesta producidos		N.º de meses	Tiempos de respuesta producidos		N.º de meses	% de órganos en cada tramo			
		Inferior a TrE	Entre TrE y doble de TrE		Superior al doble de TrE	Inferior a TrE		Entre TrE y doble de TrE	Superior al doble de TrE		
1.ª Instancia (sin Familia)	6										
1.ª Instancia (con Familia)	6										
J. de Familia	6										
1.ª Instancia e Instrucción:											
– asuntos civiles	6	7,96	22,86	64,29	12,86	8,58	22,86	57,14	20,00		-0,62
– asuntos penales	5	2,84	98,57	1,43	0,00	2,67	98,57	1,43	0,00		0,17
J. de Instrucción											
– proced. abreviados	6										
– juicio de faltas	3										
J. de lo Penal	5	5,64	66,67	11,11	22,22	6,76	22,22	66,67	11,11		-1,12
J. de lo Contencioso	5	6,64	28,57	57,14	14,29	5,45	42,86	57,14	0,00		1,19
J. de lo Social	4	3,97	63,64	27,27	9,09	3,59	72,73	27,27	0,00		0,38
Audiencia P. Civil	6										
Audiencia P. Mixtas (civil)	6	3,53	75,00	25,00	0,00	3,68	87,50	12,50	0,00		-0,15
Audiencia P. Penal	5										
Audiencia P. Mixtas (penal)	5	2,00	100,00	0,00	0,00	2,60	100,00	0,00	0,00		-0,60
TSJ-Civil y Penal (parte civil)	6	0,00	100,00	0,00	0,00	0,00	100,00	0,00	0,00		-0,26
TSJ-Civil y Penal (parte penal)	5	1,57	100,00	0,00	0,00	1,83	100,00	0,00	0,00		1,22
TSJ-Contencioso-advdo.	5	24,26	0,00	0,00	100,00	23,05	0,00	0,00	100,00		-1,99
TSJ-Social	4	7,65	0,00	100,00	0,00	9,64	0,00	0,00	100,00		
TOTALES		6,01	62,03	30,48	7,49	6,17	61,50	29,41	9,09		-0,16

Tribunal Superior de Justicia de Cataluña

1. Gestión de asuntos

ÓRGANO JUDICIAL	2002					2001					% DE VARIACIÓN 2002 / 2001					
	Iniciales	Entrados	Resueltos	Pendientes	Iniciales	Entrados	Resueltos	Pendientes	Iniciales	Entrados	Resueltos	Pendientes	Iniciales	Entrados	Resueltos	Pendientes
1.ª Instancia (sin Familia)	29.925	37.963	39.558	28.330	34.562	28.543	32.982	30.123	-13,42	33,00	19,94	-5,95				
1.ª Instancia (con Familia)																
J. de Familia	2.145	7.659	8.019	1.785	2.486	6.984	7.325	2.145	-13,72	9,66	9,47	-16,78				
1.ª Instancia e Instrucción:																
– asuntos civiles	54.089	76.593	69.139	61.543	56.816	74.944	71.438	60.322	-4,80	2,20	-3,22	2,02				
– asuntos penales*	49.113	334.480	327.657	55.936	50.184	375.149	368.794	56.539	-2,13	-10,84	-11,15	-1,07				
J. de Instrucción*	7.197	217.483	214.248	10.432	7.690	185.155	185.648	7.197	-6,41	17,46	15,41	44,95				
J. de lo Penal	14.936	24.830	23.701	16.065	13.852	23.505	23.162	14.195	7,83	5,64	2,33	13,17				
J. de lo Contencioso	6.032	8.402	9.304	5.130	5.612	9.539	9.121	6.030	7,48	-11,92	2,01	-14,93				
J. de lo Social	16.011	46.530	44.086	18.455	16.643	41.358	41.932	16.069	-3,80	12,51	5,14	14,85				
Audiencia P. Civil	10.385	13.795	14.982	9.198	14.332	11.283	15.221	10.394	-27,54	22,26	-1,57	-11,51				
Audiencia P. Mixtas (civil)	923	2.207	1.961	1.169	1.302	1.845	2.060	1.087	-29,11	19,62	-4,81	7,54				
Audiencia P. Penal	4.700	16.726	16.419	5.007	4.628	15.167	15.022	4.773	1,56	10,28	9,30	4,90				
Audiencia P. Mixtas (penal)	149	923	971	101	244	1.153	1.247	150	-38,93	-19,95	-22,13	-32,67				
TSJ - Civil y Penal	48	212	198	62	64	156	171	49	-25,00	35,90	15,79	26,53				
TSJ - Contencioso-adv.	27.197	8.380	10.542	25.035	30.665	8.292	11.760	27.197	-11,31	1,06	-10,36	-7,95				
TSJ - Social	6.048	8.993	8.280	6.761	6.034	9.891	9.873	6.052	0,23	-9,08	-16,13	11,72				
TOTALES	228.898	805.176	789.065	245.009	245.114	792.964	795.756	242.322	-6,62	1,54	-0,84	1,11				

* Diligencias Previas

2. Cargas de trabajo

ÓRGANO JUDICIAL	2002				2001				% VARIACIÓN 2002 / 2001	
	N.º Órganos	Entrada media	Órganos que superan módulo entrada		N.º Órganos	Entrada media	Órganos que superan módulo entrada		De la entrada media	De los órganos que superan módulo
			Número	%			Número	%		
1.ª Instancia (sin Familia)	75	506	1	1,33	51	560	0	0,00	-9,56	0,00
1.ª Instancia (con Familia)										
J. de Familia*	8	957	0	0,00	8	873	0	0,00	9,66	0,00
1.ª Instancia e Instrucción:**										
- asuntos civiles	194	395	121	62,37	208	360	89	42,79	9,58	35,96
- asuntos penales	194	1.724	33	17,01	208	1.804	31	14,90	-4,41	6,45
J. de Instrucción	51	4.264	11	21,57	33	5.611	9	27,27	-24,00	22,22
J. de lo Penal	53	468	37	69,81	48	490	38	79,17	-4,33	-2,63
J. de lo Contencioso	19	442	0	0,00	19	502	0	0,00	-11,92	0,00
J. de lo Social	48	969	36	75,00	44	940	36	81,82	3,13	0,00
Audiencia P. Civil	13	1.061	2	15,38	13	868	0	0,00	22,26	0,00
Audiencia P. Mixtas (civil)	4	552	1	25,00	4	461	0	0,00	19,62	0,00
Audiencia P. Penal	10	1.673	9	90,00	10	1.517	8	80,00	10,28	12,50
Audiencia P. Mixtas (penal)	4	231	1	25,00	4	288	0	0,00	-19,95	0,00
TJSJ - Civil y Penal	1	212	1	100,00	1	156	1	100,00	35,90	0,00
TJSJ - Contencioso-adv.	1	8.380	1	100,00	1	8.292	1	100,00	1,06	0,00
TJSJ - Social	1	8.993	1	100,00	1	9.891	1	100,00	-9,08	0,00
TOTALES*	676	2.055	255	37,72	653	2.174	214	32,77	-5,47	19,16

* el cumplimiento de módulos está referido a los asuntos contenciosos

** a efectos de cálculo estadístico, el dato del n.º de órganos en los juzgados mixtos aparece como duplicado

3. Nivel resolutivo

ÓRGANO JUDICIAL	2002		2001		% DE VARIACIÓN 2002 / 2001	
	Resolución media del órgano	Coefficiente de resolución*	Resolución media del órgano	Coefficiente de resolución*	De la resolución media	Del coeficiente de resolución
1.ª Instancia (sin Familia)	527	104,20	647	115,55	-18,44	-9,82
1.ª Instancia (con Familia)						
J. de Familia	1.002	104,70	916	104,88	9,47	-0,17
1.ª Instancia e Instrucción:						
– asuntos civiles	356	90,27	343	95,32	3,77	-5,30
– asuntos penales	1.689	97,96	1.773	98,31	-4,74	-0,35
J. de Instrucción	4.201	98,51	5.626	100,27	-25,33	-1,75
J. de lo Penal	447	95,45	483	98,54	-7,33	-3,13
J. de lo Contencioso	490	110,74	480	95,62	2,01	15,81
J. de lo Social	918	94,75	953	101,39	-3,62	-6,55
Audiencia P. Civil	1.152	108,60	1.171	134,90	-1,57	-19,49
Audiencia P. Mixtas (civil)	490	88,85	515	111,65	-4,81	-20,42
Audiencia P. Penal	1.642	98,16	1.502	99,04	9,30	-0,89
Audiencia P. Mixtas (penal)	243	105,20	312	108,15	-22,13	-2,73
TSJ - Civil y Penal	198	93,40	171	109,62	15,79	-14,80
TSJ - Contencioso-advo.	10.542	125,80	11.760	141,82	-10,36	-11,30
TSJ - Social	8.280	92,07	9.873	99,82	-16,13	-7,76
TOTALES	1.167	98,00	1.219	100,35	-4,21	-2,34

* Coeficiente de Resolución = Resueltos / Entrados. Los coeficientes superiores a 100 implican recuperación de pendientes y los inferiores una acumulación en la medida en que se resuelve menos de lo que entra

4. Módulos de dedicación

ÓRGANO JUDICIAL	2002			2001			% VARIACIÓN 2002 / 2001 DE LOS ÓRGANOS QUE CUMPLEN MÓDULO
	N.º Órganos y Titulares	Órganos y Titulares que cumplen módulo de trabajo		N.º Órganos y Titulares	Órganos y Titulares que cumplen módulo de trabajo		
		Número	%		Número	%	
1.ª Instancia (sin Familia)	75	58	77,33	51	51	100,00	13,73
1.ª Instancia (con Familia)							
J. de Familia	8	2	25,00	8	3	37,50	-33,33
1.ª Instancia e Instrucción	194	156	80,41	208	144	69,23	8,33
J. de Instrucción	51	42	82,35	33	29	87,88	44,83
J. de lo Penal	53	30	56,60	48	31	64,58	-3,23
J. de lo Contencioso	19	14	73,68	19	5	26,32	180,00
J. de lo Social	48	37	77,08	44	34	77,27	8,82
Audiencia P. Civil*	53	38	71,70	57	45	78,95	-15,56
Audiencia P. Mixtas*	13	9	69,23	12	8	66,67	12,50
Audiencia P. Penal*	50	28	56,00	45	31	68,89	-9,68
TSJ - Civil y Penal*	4	0	0,00	1	0	0,00	0,00
TSJ - Contencioso-advo.*	26	20	76,92	27	1	3,70	1900,00
TSJ - Social*	26	3	11,54	24	8	33,33	-62,50
TOTALES	620	437	70,48	577	390	67,59	12,05

* En el caso de los órganos colegiados el número que aparece está multiplicado por el de Magistrados que componen el órgano

5. Tiempos de respuesta

ÓRGANO JUDICIAL	TIEMPOS DE RESPUESTA ESPERADOS (N.º MESES) TrE	2002			2001			VARIACIÓN 2002 /2001		
		Tiempos de respuesta producidos			Tiempos de respuesta producidos					
		N.º de meses	% de órganos en cada tramo	Superior al doble de TrE	N.º de meses	Inferior a TrE	Entre TrE y doble de TrE		Superior al doble de TrE	
1.ª Instancia (sin Familia)	6	7,05	49,33	42,67	8,00	10,05	9,80	68,63	21,57	-3,00
1.ª Instancia (con Familia)	6									
J. de Familia	6	2,45	100,00	0,00	0,00	3,22	100,00	0,00	0,00	-0,77
1.ª Instancia e Instrucción:										
– asuntos civiles	6	9,40	15,98	63,40	20,62	9,27	21,15	56,25	22,60	0,13
– asuntos penales	5	3,54	93,81	4,64	1,55	3,32	93,75	5,77	0,48	0,22
J. de Instrucción										
– proced. abreviados	6	2,20	92,16	3,92	3,92	2,48	100,00	0,00	0,00	-0,28
– juicio de faltas	3	1,78	78,43	19,61	1,96	1,77	75,76	24,24	0,00	0,00
J. de lo Penal	5	7,46	49,06	32,08	18,87	6,67	47,92	27,08	25,00	0,78
J. de lo Contencioso	5	6,07	21,05	78,95	0,00	7,27	5,26	89,47	5,26	-1,21
J. de lo Social	4	4,60	45,83	47,92	6,25	4,20	59,09	34,09	6,82	0,41
Audiencia P. Civil	6	6,75	46,15	46,15	7,69	7,51	53,85	30,77	15,38	-0,76
Audiencia P. Mixtas (civil)	6	6,56	50,00	50,00	0,00	5,80	50,00	50,00	0,00	0,75
Audiencia P. Penal	5	3,35	90,00	10,00	0,00	3,50	80,00	20,00	0,00	-0,14
Audiencia P. Mixtas (penal)	5	1,14	75,00	25,00	0,00	1,32	75,00	0,00	25,00	-0,18
TSJ-Civil y Penal (parte civil)	6	3,29	100,00	0,00	0,00	3,81	100,00	0,00	0,00	-0,52
TSJ-Civil y Penal (parte penal)	5	3,63	100,00	0,00	0,00	2,60	100,00	0,00	0,00	1,02
TSJ-Contencioso-adv.	5	26,12	0,00	0,00	100,00	25,44	0,00	0,00	100,00	0,68
TSJ-Social	48,98	0,00	0,00	100,00	6,74	0,00	100,00	0,00	2,24	
TOTALES		6,14	57,55	33,10	9,34	6,18	55,60	32,90	11,50	-0,04

Tribunal Superior de Justicia de la Comunidad Valenciana

1. Gestión de asuntos

ÓRGANO JUDICIAL	2002					2001					% DE VARIACIÓN 2002 / 2001					
	Iniciales	Entrados	Resueltos	Pendientes	Iniciales	Entrados	Resueltos	Pendientes	Iniciales	Entrados	Resueltos	Pendientes	Iniciales	Entrados	Resueltos	Pendientes
1.ª Instancia (sin Familia)	22.726	32.109	28.041	26.794	19.968	23.895	22.481	21.382	13,81	34,38	24,73	25,31				
1.ª Instancia (con Familia)																
J. de Familia	2.265	7.544	7.199	2.610	2.455	5.463	5.743	2.175	-7,74	38,09	25,35	20,00				
1.ª Instancia e Instrucción:																
- asuntos civiles	40.829	51.088	45.802	46.115	42.686	43.911	41.890	44.707	-4,35	16,34	9,34	3,15				
- asuntos penales*	55.822	331.978	321.397	66.403	51.115	323.068	311.706	62.477	9,21	2,76	3,11	6,28				
J. de Instrucción*	12.654	251.096	244.986	18.764	8.502	217.537	213.844	12.195	48,84	15,43	14,56	53,87				
J. de lo Penal	5.960	14.701	14.481	6.180	6.022	14.026	14.088	5.960	-1,03	4,81	2,79	3,69				
J. de lo Contencioso	2.665	6.772	6.517	2.920	2.259	6.793	6.387	2.665	17,97	-0,31	2,04	9,57				
J. de lo Social	8.421	28.993	26.560	10.854	7.665	26.559	25.842	8.382	9,86	9,16	2,78	29,49				
Audiencia P. Civil	2.933	9.168	9.503	2.598	4.345	7.211	8.622	2.934	-32,50	27,14	10,22	-11,45				
Audiencia P. Mixtas (civil)	718	2.246	2.407	557	1.841	2.731	3.854	718	-61,00	-17,76	-37,55	-22,42				
Audiencia P. Penal	354	2.689	2.556	487	418	2.771	2.852	337	-15,31	-2,96	-10,38	44,51				
Audiencia P. Mixtas (penal)	1.377	7.988	8.314	1.051	1.737	7.739	8.099	1.377	-20,73	3,22	2,65	-23,67				
TSJ - Civil y Penal	10	82	83	9	12	103	105	10	-16,67	-20,39	-20,95	-10,00				
TSJ - Contencioso-adv.	13.505	7.546	9.033	12.018	15.810	6.540	8.845	13.505	-14,58	15,38	2,13	-11,01				
TSJ - Social	5.380	4.085	7.530	1.935	8.916	3.882	7.418	5.380	-39,66	5,23	1,51	-64,03				
TOTALES	175.619	758.085	734.409	199.295	173.751	692.229	681.776	184.204	1,08	9,51	7,72	8,19				

* Diligencias Previas

2. Cargas de trabajo

ÓRGANO JUDICIAL	2002				2001				% VARIACIÓN 2002 / 2001	
	N.º Órganos	Entrada media	Órganos que superan módulo entrada		N.º Órganos	Entrada media	Órganos que superan módulo entrada		De la entrada media	De los órganos que superan módulo
			Número	%			Número	%		
1.ª Instancia (sin Familia)	41	783	33	80,49	40	597	20	50,00	31,10	65,00
1.ª Instancia (con Familia)										
J. de Familia*	7	1.078	1	14,29	5	1.093	1	20,00	-1,36	0,00
1.ª Instancia e Instrucción:**										
- asuntos civiles	116	440	77	66,38	122	360	62	50,82	22,36	24,19
- asuntos penales	116	2.862	57	49,14	122	2.648	54	44,26	8,07	5,56
J. de Instrucción	34	7.385	32	94,12	34	6.398	26	76,47	15,43	23,08
J. de lo Penal	29	507	22	75,86	28	501	22	78,57	1,20	0,00
J. de lo Contencioso	15	451	2	13,33	15	453	2	13,33	-0,31	0,00
J. de lo Social	28	1.035	20	71,43	28	949	18	64,29	9,16	11,11
Audiencia P. Civil	9	1.019	2	22,22	9	801	1	11,11	27,14	100,00
Audiencia P. Mixtas (civil)	9	250	5	55,56	9	303	6	66,67	-17,76	-16,67
Audiencia P. Penal	3	896	0	0,00	3	924	0	0,00	-2,96	0,00
Audiencia P. Mixtas (penal)	9	888	5	55,56	9	860	6	66,67	3,22	-16,67
TSJ - Civil y Penal	1	82	0	0,00	1	103	0	0,00	-20,39	0,00
TSJ - Contencioso-adv.	1	7.546	1	100,00	1	6.540	1	100,00	15,38	0,00
TSJ - Social	1	4.085	0	0,00	1	3.882	0	0,00	5,23	0,00
TOTALES*	419	1.954	257	61,34	427	1.761	219	51,29	10,96	17,35

* el cumplimiento de módulos está referido a los asuntos contenciosos

** a efectos de cálculo estadístico, el dato del n.º de órganos en los juzgados mixtos aparece como duplicado

3. Nivel resolutivo

ÓRGANO JUDICIAL	2002		2001		% DE VARIACIÓN 2002 / 2001	
	Resolución media del órgano	Coefficiente de resolución*	Resolución media del órgano	Coefficiente de resolución*	De la resolución media	Del coeficiente de resolución
1.ª Instancia (sin Familia)	684	87,33	562	94,08	21,69	-7,18
1.ª Instancia (con Familia)						
J. de Familia	1.028	95,43	1.149	105,13	-10,46	-9,23
1.ª Instancia e Instrucción:						
– asuntos civiles	395	89,65	343	95,40	14,99	-6,02
– asuntos penales	2.771	96,81	2.555	96,48	8,44	0,34
J. de Instrucción	7.205	97,57	6.290	98,30	14,56	-0,75
J. de lo Penal	499	98,50	503	100,44	-0,75	-1,93
J. de lo Contencioso	434	96,23	426	94,02	2,04	2,35
J. de lo Social	949	91,61	923	97,30	2,78	-5,85
Audiencia P. Civil	1.056	103,65	958	119,57	10,22	-13,31
Audiencia P. Mixtas (civil)	267	107,17	428	141,12	-37,55	-24,06
Audiencia P. Penal	852	95,05	951	102,92	-10,38	-7,65
Audiencia P. Mixtas (penal)	924	104,08	900	104,65	2,65	-0,55
TSJ - Civil y Penal	83	101,22	105	101,94	-20,95	-0,71
TSJ - Contencioso-advo.	9.033	119,71	8.845	135,24	2,13	-11,49
TSJ - Social	7.530	184,33	7.418	191,09	1,51	-3,53
TOTALES	1.753	96,88	1.597	98,49	9,78	-1,64

* Coeficiente de Resolución = Resueltos / Entrados. Los coeficientes superiores a 100 implican recuperación de pendientes y los inferiores una acumulación en la medida en que se resuelve menos de lo que entra

4. Módulos de dedicación

ÓRGANO JUDICIAL	2002			2001			% VARIACIÓN 2002 / 2001 DE LOS ÓRGANOS QUE CUMPLEN MÓDULO
	N.º Órganos y Titulares	Órganos y Titulares que cumplen módulo de trabajo		N.º Órganos y Titulares	Órganos y Titulares que cumplen módulo de trabajo		
		Número	%		Número	%	
1.ª Instancia (sin Familia)	41	30	73,17	40	25	62,50	20,00
1.ª Instancia (con Familia)							
J. de Familia	7	6	85,71	5	4	80,00	50,00
1.ª Instancia e Instrucción	116	87	75,00	122	91	74,59	-4,40
J. de Instrucción	34	29	85,29	34	25	73,53	16,00
J. de lo Penal	29	11	37,93	28	8	28,57	37,50
J. de lo Contencioso	15	12	80,00	15	10	66,67	20,00
J. de lo Social	28	21	75,00	28	14	50,00	50,00
Audiencia P. Civil*	36	26	72,22	36	25	69,44	4,00
Audiencia P. Mixtas*	31	21	67,74	37	26	70,27	-19,23
Audiencia P. Penal*	11	3	27,27	13	6	46,15	-50,00
TSJ - Civil y Penal*	5	0	0,00	5	0	0,00	0,00
TSJ - Contencioso-advo.*	4	2	50,00	4	1	25,00	100,00
TSJ - Social*	14	8	57,14	13	8	61,54	0,00
TOTALES	371	256	69,00	380	243	63,95	5,35

* En el caso de los órganos colegiados el número que aparece está multiplicado por el de Magistrados que componen el órgano

5. Tiempos de respuesta

ÓRGANO JUDICIAL	TIEMPOS DE RESPUESTA ESPERADOS (N.º MESES) TrE	2002				2001				VARIACIÓN 2002 /2001	
		Tiempos de respuesta producidos		Tiempos de respuesta producidos		Tiempos de respuesta producidos		Tiempos de respuesta producidos			
		N.º de meses	% de órganos en cada tramo	N.º de meses	% de órganos en cada tramo	N.º de meses	% de órganos en cada tramo	N.º de meses	% de órganos en cada tramo		
		Inferior a TrE	Entre TrE y doble de TrE	Superior al doble de TrE	Inferior a TrE	Entre TrE y doble de TrE	Superior al doble de TrE	Inferior a TrE	Entre TrE y doble de TrE	Superior al doble de TrE	De los tiempos de respuesta producidos (en n.º de meses)
1.ª Instancia (sin Familia)	6	10,51	4,88	63,41	31,71	17,50	55,00	27,50	0,53		
1.ª Instancia (con Familia)	6										
J. de Familia	6	3,89	85,71	14,29	0,00	100,00	0,00	0,00	-0,18		
1.ª Instancia e Instrucción:											
– asuntos civiles	6	11,05	6,03	57,76	36,21	4,10	54,10	41,80	-0,41		
– asuntos penales	5	3,56	86,21	12,93	0,86	91,80	6,56	1,64	0,12		
J. de Instrucción											
– proced. abreviados	6	6,24	55,88	32,35	11,76	73,53	17,65	8,82	1,74		
– juicio de faltas	3	3,23	58,82	26,47	14,71	67,65	20,59	11,76	1,06		
J. de lo Penal	5	4,69	75,86	17,24	6,90	75,00	17,86	7,14	0,04		
J. de lo Contencioso	5	4,93	66,67	26,67	6,67	66,67	33,33	0,00	0,34		
J. de lo Social	4	4,50	35,71	60,71	3,57	71,43	25,00	3,57	0,94		
Audiencia P. Civil	6	3,01	100,00	0,00	0,00	88,89	11,11	0,00	-0,67		
Audiencia P. Mixtas (civil)	6	2,55	100,00	0,00	0,00	100,00	0,00	0,00	0,50		
Audiencia P. Penal	5	2,10	100,00	0,00	0,00	100,00	0,00	0,00	0,80		
Audiencia P. Mixtas (penal)	5	1,39	100,00	0,00	0,00	88,89	11,11	0,00	-0,48		
TSJ-Civil y Penal (parte civil)	6	2,44	100,00	0,00	0,00	100,00	0,00	0,00	-0,61		
TSJ-Civil y Penal (parte penal)	5	1,04	100,00	0,00	0,00	100,00	0,00	0,00	0,41		
TSJ-Contencioso-advdo.	5	14,64	0,00	0,00	100,00	0,00	0,00	100,00	-2,16		
TSJ-Social	4	2,83	100,00	0,00	0,00	0,00	100,00	0,00	-5,15		
TOTALES		4,86	50,44	34,14	15,42	55,84	27,92	16,23	-0,19		

Tribunal Superior de Justicia de Extremadura

1. Gestión de asuntos

ÓRGANO JUDICIAL	2002				2001				% DE VARIACIÓN 2002 / 2001			
	Iniciales	Entrados	Resueltos	Pendientes	Iniciales	Entrados	Resueltos	Pendientes	Iniciales	Entrados	Resueltos	Pendientes
1.ª Instancia (sin Familia)	0	2.059	1.504	555					0,00	100,00	100,00	100,00
1.ª Instancia (con Familia)												
J. de Familia												
1.ª Instancia e Instrucción:												
– asuntos civiles	9.632	12.972	12.737	9.867	7.157	10.677	10.122	7.712	34,58	21,49	25,83	27,94
– asuntos penales*	5.005	60.923	59.250	6.678	5.328	51.607	52.580	4.355	-6,06	18,05	12,69	53,34
J. de Instrucción*	0	13.482	13.182	300					0,00	100,00	100,00	100,00
J. de lo Penal	919	2.474	2.547	846	825	2.485	2.391	919	11,39	-0,44	6,52	-7,94
J. de lo Contencioso	1.086	1.462	2.107	441	634	2.099	1.647	1.086	71,29	-30,35	27,93	-59,39
J. de lo Social	940	5.737	5.563	1.114	599	5.437	5.096	940	56,93	5,52	9,16	18,51
Audiencia P. Civil												
Audiencia P. Mixtas (civil)	586	2.072	2.117	541	944	1.952	2.310	586	-37,92	6,15	-8,35	-7,68
Audiencia P. Penal												
Audiencia P. Mixtas (penal)	339	2.023	2.156	206	228	1.908	1.764	372	48,68	6,03	22,22	-44,62
TSJ - Civil y Penal	7	18	16	9	2	22	17	7	250,00	-18,18	-5,88	28,57
TSJ - Contencioso-adv.	4.516	1.853	2.732	3.637	5.492	1.821	2.797	4.516	-17,77	1,76	-2,32	-19,46
TSJ - Social	68	678	694	52	46	726	703	69	47,83	-6,61	-1,28	-24,64
TOTALES	23.098	105.753	104.605	24.246	21.255	78.734	79.427	20.562	8,67	34,32	31,70	17,92

* Diligencias Previas

2. Cargas de trabajo

ÓRGANO JUDICIAL	2002				2001				% VARIACIÓN 2002 / 2001	
	N.º Órganos	Entrada media	Órganos que superan módulo entrada		N.º Órganos	Entrada media	Órganos que superan módulo entrada		De la entrada media	De los órganos que superan módulo
			Número	%			Número	%		
1.ª Instancia (sin Familia)	6	343	0	0,00					100,00	0,00
1.ª Instancia (con Familia)										
J. de Familia*										
1.ª Instancia e Instrucción:**										
- asuntos civiles	49	265	11	22,45	37	289	8	21,62	-8,26	37,50
- asuntos penales	49	1.243	3	6,12	37	1.395	3	8,11	-10,86	0,00
J. de Instrucción	4	3.371	0	0,00					100,00	0,00
J. de lo Penal	6	412	2	33,33	6	414	1	16,67	-0,44	100,00
J. de lo Contencioso	4	366	0	0,00	3	700	2	66,67	-47,76	-100,00
J. de lo Social	5	1.147	4	80,00	5	1.087	5	100,00	5,52	-20,00
Audiencia P. Civil										
Audiencia P. Mixtas (civil)	5	414	1	20,00	5	390	1	20,00	6,15	0,00
Audiencia P. Penal										
Audiencia P. Mixtas (penal)	5	405	1	20,00	5	382	1	20,00	6,03	0,00
TSJ - Civil y Penal	1	18	0	0,00	1	22	0	0,00	-18,18	0,00
TSJ - Contencioso-adv.	1	1.853	1	100,00	1	1.821	1	100,00	1,76	0,00
TSJ - Social	1	678	0	0,00	1	726	1	100,00	-6,61	-100,00
TOTALES*	136	876	23	16,91	101	723	23	22,77	21,27	0,00

* el cumplimiento de módulos está referido a los asuntos contenciosos

** a efectos de cálculo estadístico, el dato del n.º de órganos en los juzgados mixtos aparece como duplicado

3. Nivel resolutivo

ÓRGANO JUDICIAL	2002		2001		% DE VARIACIÓN 2002 / 2001	
	Resolución media del órgano	Coefficiente de resolución*	Resolución media del órgano	Coefficiente de resolución*	De la resolución media	Del coeficiente de resolución
1.ª Instancia (sin Familia)	251	73,05	100,00	100,00		
1.ª Instancia (con Familia)						
J. de Familia						
1.ª Instancia e Instrucción:						
– asuntos civiles	260	98,19	274	94,80	-4,98	3,57
– asuntos penales	1.209	97,25	1.421	101,89	-14,91	-4,55
J. de Instrucción	3.296	97,77			100,00	100,00
J. de lo Penal	425	102,95	399	96,22	6,52	7,00
J. de lo Contencioso	527	144,12	549	78,47	-4,05	83,67
J. de lo Social	1.113	96,97	1.019	93,73	9,16	3,46
Audiencia P. Civil						
Audiencia P. Mixtas (civil)	423	102,17	462	118,34	-8,35	-13,66
Audiencia P. Penal						
Audiencia P. Mixtas (penal)	431	106,57	353	92,45	22,22	15,27
TSJ - Civil y Penal	16	88,89	17	77,27	-5,88	15,03
TSJ - Contencioso-advo.	2.732	147,44	2.797	153,60	-2,32	-4,01
TSJ - Social	694	102,36	703	96,83	-1,28	5,71
TOTALES	769	98,91	786	100,88	-2,19	-1,95

* Coeficiente de Resolución = Resueltos / Entrados. Los coeficientes superiores a 100 implican recuperación de pendientes y los inferiores una acumulación en la medida en que se resuelve menos de lo que entra

4. Módulos de dedicación

ÓRGANO JUDICIAL	2002			2001			% VARIACIÓN 2002 / 2001 DE LOS ÓRGANOS QUE CUMPLEN MÓDULO
	N.º Órganos y Titulares	Órganos y Titulares que cumplen módulo de trabajo		N.º Órganos y Titulares	Órganos y Titulares que cumplen módulo de trabajo		
		Número	%		Número	%	
1.ª Instancia (sin Familia)	6	0	0,00				0,00
1.ª Instancia (con Familia)							
J. de Familia							
1.ª Instancia e Instrucción	49	45	91,84	37	36	97,30	25,00
J. de Instrucción	4	0	0,00				0,00
J. de lo Penal	6	1	16,67	6	0	0,00	100,00
J. de lo Contencioso	4	3	75,00	3	3	100,00	0,00
J. de lo Social	5	3	60,00	5	3	60,00	0,00
Audiencia P. Civil*							
Audiencia P. Mixtas*	18	11	61,11	18	14	77,78	-21,43
Audiencia P. Penal*							
TSJ - Civil y Penal*	2	0	0,00	2	0	0,00	0,00
TSJ - Contencioso-advo.*	5	5	100,00	5	1	20,00	400,00
TSJ - Social*	2	0	0,00	2	0	0,00	0,00
TOTALES	101	68	67,33	78	57	73,08	19,30

* En el caso de los órganos colegiados el número que aparece está multiplicado por el de Magistrados que componen el órgano

5. Tiempos de respuesta

ÓRGANO JUDICIAL	TIEMPOS DE RESPUESTA ESPERADOS (N.º MESES) TrE	2002				2001				VARIACIÓN 2002 /2001
		Tiempos de respuesta producidos		N.º de meses	Tiempos de respuesta producidos		N.º de meses	% de órganos en cada tramo		
		Inferior a TrE	Entre TrE y doble de TrE		Superior al doble de TrE	Inferior a TrE		Entre TrE y doble de TrE	Superior al doble de TrE	
1.ª Instancia (sin Familia)	6	100,00	0,00	0,00						2,95
1.ª Instancia (con Familia)	6									
J. de Familia	6									
1.ª Instancia e Instrucción:										
– asuntos civiles	6	38,78	51,02	10,20	8,38	29,73	54,05	16,22		-1,53
– asuntos penales	5	97,96	2,04	0,00	1,52	100,00	0,00	0,00		0,03
J. de Instrucción										
– proced. abreviados	6	100,00	0,00	0,00	4,36	100,00	0,00	0,00		4,36
– juicio de faltas	3	100,00	0,00	0,00	0,50	100,00	0,00	0,00		0,50
J. de lo Penal	5	83,33	0,00	16,67	3,65	66,67	33,33	0,00		-0,57
J. de lo Contencioso	5	100,00	0,00	0,00	2,27	100,00	33,33	33,33		-4,99
J. de lo Social	4	100,00	0,00	0,00	2,20	100,00	0,00	0,00		0,17
Audiencia P. Civil	6									
Audiencia P. Mixtas (civil)	6	80,00	20,00	0,00	2,79	80,00	20,00	0,00		0,02
Audiencia P. Penal	5									
Audiencia P. Mixtas (penal)	5	100,00	0,00	0,00	1,05	80,00	20,00	0,00		-1,27
TSJ-Civil y Penal (parte civil)	6	100,00	0,00	0,00	0,00	100,00	0,00	0,00		-3,67
TSJ-Civil y Penal (parte penal)	5	0,00	100,00	0,00	6,60	0,00	0,00	0,00		1,89
TSJ-Contencioso-advdo.	5	14,64	0,00	100,00	17,76	0,00	0,00	100,00		-3,12
TSJ-Social	4	100,00	0,00	0,00	0,82	100,00	0,00	0,00		-0,26
TOTALES		75,18	19,86	4,96	3,59	67,65	24,51	7,84		-1,48

Tribunal Superior de Justicia de Galicia

1. Gestión de asuntos

ÓRGANO JUDICIAL	2002					2001					% DE VARIACIÓN 2002 / 2001					
	Iniciales	Entrados	Resueltos	Pendientes	Iniciales	Entrados	Resueltos	Pendientes	Iniciales	Entrados	Resueltos	Pendientes	Iniciales	Entrados	Resueltos	Pendientes
1.ª Instancia (sin Familia)	8.369	12.983	12.041	9.311	10.101	11.311	13.182	8.230	-17,15	14,78	-8,66	13,13	-17,15	14,78	-8,66	13,13
1.ª Instancia (con Familia)																
J. de Familia	1.873	3.307	3.263	1.917	1.721	3.099	2.912	1.908	8,83	6,71	12,05	0,47	8,83	6,71	12,05	0,47
1.ª Instancia e Instrucción:																
– asuntos civiles	22.697	31.017	29.881	23.833	24.643	26.126	27.262	23.507	-7,90	18,72	9,61	1,39	-7,90	18,72	9,61	1,39
– asuntos penales*	25.317	118.386	117.776	25.927	26.186	118.015	117.709	26.492	-3,32	0,31	0,06	-2,13	-3,32	0,31	0,06	-2,13
J. de Instrucción*	5.525	65.466	65.326	5.665	4.782	64.417	63.674	5.525	15,54	1,63	2,59	2,53	15,54	1,63	2,59	2,53
J. de lo Penal	7.502	8.660	7.656	8.506	7.337	7.802	7.709	7.430	2,25	11,00	-0,69	14,48	2,25	11,00	-0,69	14,48
J. de lo Contencioso	2.300	5.585	5.162	2.723	2.412	4.956	5.072	2.296	-4,64	12,69	1,77	18,60	-4,64	12,69	1,77	18,60
J. de lo Social	6.354	20.369	20.189	6.534	6.805	19.323	19.651	6.477	-6,63	5,41	2,74	0,88	-6,63	5,41	2,74	0,88
Audiencia P. Civil																
Audiencia P. Mixtas (civil)	5.480	7.964	8.569	4.875	6.268	7.210	8.146	5.332	-12,57	10,46	5,19	-8,57	-12,57	10,46	5,19	-8,57
Audiencia P. Penal																
Audiencia P. Mixtas (penal)	2.267	7.217	7.527	1.957	2.072	6.870	6.673	2.269	9,41	5,05	12,80	-13,75	9,41	5,05	12,80	-13,75
TSJ - Civil y Penal	30	92	96	26	16	89	75	30	87,50	3,37	28,00	-13,33	87,50	3,37	28,00	-13,33
TSJ - Contencioso-adv.	13.650	5.839	7.121	12.368	15.439	5.131	6.920	13.650	-11,59	13,80	2,90	-9,39	-11,59	13,80	2,90	-9,39
TSJ - Social	10.771	6.407	7.577	9.601	11.306	6.681	7.216	10.771	-4,73	-4,10	5,00	-10,86	-4,73	-4,10	5,00	-10,86
TOTALES	112.135	293.292	292.184	113.243	119.088	281.030	286.201	113.917	-5,84	4,36	2,09	-0,59	-5,84	4,36	2,09	-0,59

* Diligencias Previas

2. Cargas de trabajo

ÓRGANO JUDICIAL	2002				2001				% VARIACIÓN 2002 / 2001	
	N.º Órganos	Entrada media	Órganos que superan módulo entrada		N.º Órganos	Entrada media	Órganos que superan módulo entrada		De la entrada media	De los órganos que superan módulo
			Número	%			Número	%		
1.ª Instancia (sin Familia)	18	721	14	77,78	17	665	5	29,41	8,41	180,00
1.ª Instancia (con Familia)										
J. de Familia*	3	1.102	1	33,33	3	1.033	1	33,33	6,71	0,00
1.ª Instancia e Instrucción:**										
– asuntos civiles	96	323	28	29,17	95	275	15	15,79	17,48	86,67
– asuntos penales	96	1.233	1	1,04	95	1.242	1	1,05	-0,73	0,00
J. de Instrucción	13	5.036	4	30,77	12	5.368	5	41,67	-6,19	-20,00
J. de lo Penal	18	481	8	44,44	17	459	6	35,29	4,83	33,33
J. de lo Contencioso	12	465	2	16,67	12	413	1	8,33	12,69	100,00
J. de lo Social	22	926	17	77,27	22	878	11	50,00	5,41	54,55
Audiencia P. Civil										
Audiencia P. Mixtas (civil)	16	498	4	25,00	15	481	2	13,33	3,55	100,00
Audiencia P. Penal										
Audiencia P. Mixtas (penal)	16	451	4	25,00	15	458	2	13,33	-1,51	100,00
TSJ - Civil y Penal	1	92	0	0,00	1	89	0	0,00	3,37	0,00
TSJ - Contencioso-adv.	1	5.839	1	100,00	1	5.131	1	100,00	13,80	0,00
TSJ - Social	1	6.407	1	100,00	1	6.681	1	100,00	-4,10	0,00
TOTALES*	313	1.813	85	27,16	306	1.783	51	16,67	1,73	66,67

* el cumplimiento de módulos está referido a los asuntos contenciosos

** a efectos de cálculo estadístico, el dato del n.º de órganos en los juzgados mixtos aparece como duplicado

3. Nivel resolutivo

ÓRGANO JUDICIAL	2002		2001		% DE VARIACIÓN 2002 / 2001	
	Resolución media del órgano	Coficiente de resolución*	Resolución media del órgano	Coficiente de resolución*	De la resolución media	Del coeficiente de resolución
1.ª Instancia (sin Familia)	669	92,74	775	116,54	-13,73	-20,42
1.ª Instancia (con Familia)						
J. de Familia	1.088	98,67	971	93,97	12,05	5,01
1.ª Instancia e Instrucción:						
– asuntos civiles	311	96,34	287	104,35	8,47	-7,68
– asuntos penales	1.227	99,48	1.239	99,74	-0,99	-0,26
J. de Instrucción	5.025	99,79	5.306	98,85	-5,30	0,95
J. de lo Penal	425	88,41	453	98,81	-6,20	-10,53
J. de lo Contencioso	430	92,43	423	102,34	1,77	-9,69
J. de lo Social	918	99,12	893	101,70	2,74	-2,54
Audiencia P. Civil						
Audiencia P. Mixtas (civil)	536	107,60	543	112,98	-1,38	-4,77
Audiencia P. Penal						
Audiencia P. Mixtas (penal)	470	104,30	445	97,13	5,75	7,37
TSJ - Civil y Penal	96	104,35	75	84,27	28,00	23,83
TSJ - Contencioso-advo.	7.121	121,96	6.920	134,87	2,90	-9,57
TSJ - Social	7.577	118,26	7.216	108,01	5,00	9,49
TOTALES	933	99,62	935	101,84	-0,19	-2,18

* *Coficiente de Resolución = Resueltos / Entrados. Los coeficientes superiores a 100 implican recuperación de pendientes y los inferiores una acumulación en la medida en que se resuelve menos de lo que entra*

4. Módulos de dedicación

ÓRGANO JUDICIAL	2002			2001			% VARIACIÓN 2002 / 2001 DE LOS ÓRGANOS QUE CUMPLEN MÓDULO
	N.º Órganos y Titulares	Órganos y Titulares que cumplen módulo de trabajo		N.º Órganos y Titulares	Órganos y Titulares que cumplen módulo de trabajo		
		Número	%		Número	%	
1.ª Instancia (sin Familia)	18	17	94,44	17	17	100,00	0,00
1.ª Instancia (con Familia)							
J. de Familia	3	3	100,00	3	2	66,67	50,00
1.ª Instancia e Instrucción	96	94	97,92	95	90	94,74	4,44
J. de Instrucción	13	13	100,00	12	11	91,67	18,18
J. de lo Penal	18	7	38,89	17	12	70,59	-41,67
J. de lo Contencioso	12	9	75,00	12	8	66,67	12,50
J. de lo Social	22	21	95,45	22	22	100,00	-4,55
Audiencia P. Civil*							
Audiencia P. Mixtas*	59	48	81,36	57	45	78,95	6,67
Audiencia P. Penal*							
TSJ - Civil y Penal*	4	0	0,00	4	0	0,00	0,00
TSJ - Contencioso-advo.*	11	11	100,00	4	0	0,00	100,00
TSJ - Social*				1	0	0,00	0,00
TOTALES	256	223	87,11	244	207	84,84	7,73

* *En el caso de los órganos colegiados el número que aparece está multiplicado por el de Magistrados que componen el órgano*

5. Tiempos de respuesta

ÓRGANO JUDICIAL	TIEMPOS DE RESPUESTA ESPERADOS (N.º MESES) TrE	2002				2001				VARIACIÓN 2002 /2001	
		Tiempos de respuesta producidos		Tiempos de respuesta producidos		Tiempos de respuesta producidos		Tiempos de respuesta producidos			
		N.º de meses	% de órganos en cada tramo	N.º de meses	% de órganos en cada tramo	N.º de meses	% de órganos en cada tramo	N.º de meses	% de órganos en cada tramo		
		Inferior a TrE	Entre TrE y doble de TrE	Superior al doble de TrE	Inferior a TrE	Entre TrE y doble de TrE	Superior al doble de TrE	Inferior a TrE	Entre TrE y doble de TrE	Superior al doble de TrE	De los tiempos de respuesta producidos (en n.º de meses)
1.ª Instancia (sin Familia)	6	8,51	11,11	88,89	0,00	0,00	0,00	17,65	82,35	0,00	1,64
1.ª Instancia (con Familia)	6										
J. de Familia	6	6,46	33,33	66,67	0,00	0,00	0,00	66,67	33,33	0,00	-0,74
1.ª Instancia e Instrucción:											
– asuntos civiles	6	8,76	27,08	53,13	19,79	0,00	0,00	23,16	51,58	25,26	-0,72
– asuntos penales	5	3,89	91,67	6,25	2,08	0,00	0,00	86,32	9,47	4,21	-0,03
J. de Instrucción											
– proced. abreviados	6	5,83	76,92	23,08	0,00	0,00	0,00	83,33	16,67	0,00	0,66
– juicio de faltas	3	2,81	69,23	15,38	15,38	0,00	0,00	25,00	75,00	0,00	-0,70
J. de lo Penal	5	12,22	61,11	11,11	27,78	0,00	0,00	52,94	17,65	29,41	1,62
J. de lo Contencioso	5	5,80	50,00	33,33	16,67	0,00	0,00	58,33	41,67	0,00	0,82
J. de lo Social	4	3,56	54,55	45,45	0,00	0,00	0,00	59,09	36,36	4,55	-0,07
Audiencia P. Civil	6										
Audiencia P. Mixtas (civil)	6	6,26	56,25	31,25	12,50	0,00	0,00	46,67	33,33	20,00	-0,94
Audiencia P. Penal	5										
Audiencia P. Mixtas (penal)	5	2,86	87,50	12,50	0,00	0,00	0,00	73,33	20,00	6,67	-0,88
TSJ-Civil y Penal (parte civil)	6	3,36	100,00	0,00	0,00	0,00	0,00	0,00	100,00	0,00	-3,08
TSJ-Civil y Penal (parte penal)	5	2,38	100,00	0,00	0,00	0,00	0,00	100,00	0,00	0,00	0,44
TSJ-Contencioso-advdo.	5	19,11	0,00	0,00	100,00	0,00	0,00	0,00	0,00	100,00	-2,59
TSJ-Social	4	13,94	0,00	0,00	100,00	0,00	0,00	0,00	0,00	100,00	-2,48
TOTALES		7,05	58,10	31,50	10,40	0,00	0,00	53,29	34,17	12,54	-0,47

Tribunal Superior de Justicia de Madrid

1. Gestión de asuntos

ÓRGANO JUDICIAL	2002					2001					% DE VARIACIÓN 2002 / 2001					
	Iniciales	Entrados	Resueltos	Pendientes	Iniciales	Entrados	Resueltos	Pendientes	Iniciales	Entrados	Resueltos	Pendientes	Iniciales	Entrados	Resueltos	Pendientes
1.ª Instancia (sin Familia)	54.397	51.587	49.678	56.306	53.797	46.639	47.473	52.963	1,12	10,61	4,64	6,31				
1.ª Instancia (con Familia)																
J. de Familia	4.820	11.859	11.344	5.335	4.405	11.725	11.105	5.025	9,42	1,14	2,15	6,17				
1.ª Instancia e Instrucción:																
– asuntos civiles	27.655	38.388	34.869	31.174	32.336	33.958	35.220	31.074	-14,48	13,05	-1,00	0,32				
– asuntos penales*	29.425	209.365	208.970	29.820	29.134	219.151	214.604	33.681	1,00	-4,47	-2,63	-11,46				
J. de Instrucción*	18.807	370.987	370.235	19.559	19.438	346.179	346.810	18.807	-3,25	7,17	6,75	4,00				
J. de lo Penal	6.934	17.179	16.784	7.329	7.849	15.800	16.711	6.938	-11,66	8,73	0,44	5,64				
J. de lo Contencioso	3.515	9.383	9.567	3.331	4.048	9.322	9.861	3.509	-13,17	0,65	-2,98	-5,07				
J. de lo Social	7.569	43.896	40.250	11.215	6.349	35.482	34.183	7.648	19,22	23,71	17,75	46,64				
Audiencia P. Civil	23.975	14.505	19.084	19.396	27.688	13.336	17.274	23.750	-13,41	8,77	10,48	-18,33				
Audiencia P. Mixtas (civil)																
Audiencia P. Penal	4.438	18.415	18.749	4.104	4.941	17.537	17.557	4.921	-10,18	5,01	6,79	-16,60				
Audiencia P. Mixtas (penal)																
TSJ - Civil y Penal	29	101	115	15	18	118	107	29	61,11	-14,41	7,48	-48,28				
TSJ - Contencioso-advdo.	50.992	20.896	23.939	47.949	56.498	17.905	23.397	51.006	-9,75	16,70	2,32	-5,99				
TSJ - Social	2.402	6.597	7.359	1.640	2.272	6.606	6.476	2.402	5,72	-0,14	13,63	-31,72				
TOTALES	234.958	813.158	810.943	237.173	248.773	773.758	780.778	241.753	-5,55	5,09	3,86	-1,89				

* Diligencias Previas

2. Cargas de trabajo

ÓRGANO JUDICIAL	2002				2001				% VARIACIÓN 2002 / 2001	
	N.º Órganos	Entrada media	Órganos que superan módulo entrada		N.º Órganos	Entrada media	Órganos que superan módulo entrada		De la entrada media	De los órganos que superan módulo
			Número	%			Número	%		
1.ª Instancia (sin Familia)	71	727	63	88,73	66	707	35	53,03	2,82	80,00
1.ª Instancia (con Familia)										
J. de Familia*	8	1.482	3	37,50	8	1.466	1	12,50	1,14	200,00
1.ª Instancia e Instrucción:**										
- asuntos civiles	86	446	65	75,58	95	357	34	35,79	24,88	91,18
- asuntos penales	86	2.434	31	36,05	95	2.307	29	30,53	5,53	6,90
J. de Instrucción	47	7.893	45	95,74	46	7.526	41	89,13	4,89	9,76
J. de lo Penal	31	554	31	100,00	33	479	29	87,88	15,74	6,90
J. de lo Contencioso	27	348	0	0,00	27	345	0	0,00	0,65	0,00
J. de lo Social	39	1.126	37	94,87	39	910	36	92,31	23,71	2,78
Audiencia P. Civil	14	1.036	3	21,43	14	953	0	0,00	8,77	0,00
Audiencia P. Mixtas (civil)										
Audiencia P. Penal	11	1.674	11	100,00	11	1.594	11	100,00	5,01	0,00
Audiencia P. Mixtas (penal)										
TSJ - Civil y Penal	1	101	0	0,00	1	118	0	0,00	-14,41	0,00
TSJ - Contencioso-adv.	1	20.896	1	100,00	1	17.905	1	100,00	16,70	0,00
TSJ - Social	1	6.597	0	0,00	1	6.606	0	0,00	-0,14	0,00
TOTALES*	423	3.486	290	68,56	437	3.175	217	49,66	9,80	33,64

* el cumplimiento de módulos está referido a los asuntos contenciosos

** a efectos de cálculo estadístico, el dato del n.º de órganos en los juzgados mixtos aparece como duplicado

3. Nivel resolutivo

ÓRGANO JUDICIAL	2002		2001		% DE VARIACIÓN 2002 / 2001	
	Resolución media del órgano	Coefficiente de resolución*	Resolución media del órgano	Coefficiente de resolución*	De la resolución media	Del coeficiente de resolución
1.ª Instancia (sin Familia)	700	96,30	719	101,79	-2,72	-5,39
1.ª Instancia (con Familia)						
J. de Familia	1.418	95,66	1.388	94,71	2,15	1,00
1.ª Instancia e Instrucción:						
– asuntos civiles	405	90,83	371	103,72	9,36	-12,42
– asuntos penales	2.430	99,81	2.259	97,93	7,57	1,93
J. de Instrucción	7.877	99,80	7.539	100,18	4,48	-0,38
J. de lo Penal	541	97,70	506	105,77	6,92	-7,63
J. de lo Contencioso	354	101,96	365	105,78	-2,98	-3,61
J. de lo Social	1.032	91,69	876	96,34	17,75	-4,82
Audiencia P. Civil	1.363	131,57	1.234	129,53	10,48	1,57
Audiencia P. Mixtas (civil)						
Audiencia P. Penal	1.704	101,81	1.596	100,11	6,79	1,70
Audiencia P. Mixtas (penal)						
TSJ - Civil y Penal	115	113,86	107	90,68	7,48	25,57
TSJ - Contencioso-advo.	23.939	114,56	23.397	130,67	2,32	-12,33
TSJ - Social	7.359	111,55	6.476	98,03	13,63	13,79
TOTALES	1.917	99,73	1.787	100,91	7,30	-1,17

* Coeficiente de Resolución = Resueltos / Entrados. Los coeficientes superiores a 100 implican recuperación de pendientes y los inferiores una acumulación en la medida en que se resuelve menos de lo que entra

4. Módulos de dedicación

ÓRGANO JUDICIAL	2002			2001			% VARIACIÓN 2002 / 2001 DE LOS ÓRGANOS QUE CUMPLEN MÓDULO
	N.º Órganos y Titulares	Órganos y Titulares que cumplen módulo de trabajo		N.º Órganos y Titulares	Órganos y Titulares que cumplen módulo de trabajo		
		Número	%		Número	%	
1.ª Instancia (sin Familia)	71	66	92,96	66	58	87,88	13,79
1.ª Instancia (con Familia)							
J. de Familia	8	8	100,00	8	8	100,00	0,00
1.ª Instancia e Instrucción	86	76	88,37	95	76	80,00	0,00
J. de Instrucción	47	44	93,62	46	44	95,65	0,00
J. de lo Penal	31	15	48,39	33	16	48,48	-6,25
J. de lo Contencioso	27	27	100,00	27	27	100,00	0,00
J. de lo Social	39	21	53,85	39	21	53,85	0,00
Audiencia P. Civil*	63	41	65,08	60	50	83,33	-18,00
Audiencia P. Mixtas*							
Audiencia P. Penal*	45	28	62,22	42	28	66,67	0,00
TSJ - Civil y Penal*							
TSJ - Contencioso-advo.*	45	16	35,56	35	15	42,86	6,67
TSJ - Social*	21	1	4,76	19	0	0,00	100,00
TOTALES	483	343	71,01	470	343	72,98	0,00

* En el caso de los órganos colegiados el número que aparece está multiplicado por el de Magistrados que componen el órgano

5. Tiempos de respuesta

ÓRGANO JUDICIAL	TIEMPOS DE RESPUESTA ESPERADOS (N.º MESES) TrE	2002						2001						VARIACIÓN 2002 /2001
		Tiempos de respuesta producidos			Tiempos de respuesta producidos			Tiempos de respuesta producidos			Tiempos de respuesta producidos			
		N.º de meses	Inferior a TrE	Entre TrE y doble de TrE	Superior al doble de TrE	N.º de meses	Inferior a TrE	Entre TrE y doble de TrE	Superior al doble de TrE	N.º de meses	Inferior a TrE	Entre TrE y doble de TrE	Superior al doble de TrE	
1.ª Instancia (sin Familia)	6	12,20	9,86	40,85	49,30	12,27	10,61	39,39	50,00	-0,08				
1.ª Instancia (con Familia)	6													
J. de Familia	6	5,17	75,00	25,00	0,00	4,98	75,00	25,00	0,00	0,20				
1.ª Instancia e Instrucción:														
- asuntos civiles	6	9,83	8,14	63,95	27,91	9,70	17,89	55,79	26,32	0,14				
- asuntos penales	5	2,93	95,35	4,65	0,00	3,04	94,74	3,16	2,11	-0,11				
J. de Instrucción														
- proced. abreviados	6	1,80	87,23	10,64	2,13	1,85	89,13	8,70	2,17	-0,05				
- juicio de faltas	3	2,31	76,60	19,15	4,26	2,22	82,61	15,22	2,17	0,09				
J. de lo Penal	5	4,80	77,42	9,68	12,90	4,57	75,76	12,12	12,12	0,24				
J. de lo Contencioso	5	3,83	96,30	3,70	0,00	3,91	88,89	11,11	0,00	-0,08				
J. de lo Social	4	3,06	76,92	23,08	0,00	2,46	94,87	5,13	0,00	0,60				
Audiencia P. Civil	6	11,18	21,43	35,71	42,86	15,12	14,29	14,29	71,43	-3,94				
Audiencia P. Mixtas (civil)	6													
Audiencia P. Penal	5	2,41	90,91	9,09	0,00	3,14	81,82	18,18	0,00	-0,73				
Audiencia P. Mixtas (penal)	5													
TSJ-Civil y Penal (parte civil)	6	0,00	100,00	0,00	0,00	3,67	100,00	0,00	0,00	-3,67				
TSJ-Civil y Penal (parte penal)	5	1,50	100,00	0,00	0,00	2,96	100,00	0,00	0,00	-1,46				
TSJ-Contencioso-adv.	5	22,03	0,00	0,00	100,00	23,98	0,00	0,00	100,00	-1,95				
TSJ-Social	4	2,45	100,00	0,00	0,00	4,08	0,00	100,00	0,00	-1,63				
TOTALES		5,70	58,39	26,11	15,50	6,53	61,57	22,52	15,91	-0,83				

Tribunal Superior de Justicia de Murcia

1. Gestión de asuntos

ÓRGANO JUDICIAL	2002				2001				% DE VARIACIÓN 2002 / 2001			
	Iniciales	Entrados	Resueltos	Pendientes	Iniciales	Entrados	Resueltos	Pendientes	Iniciales	Entrados	Resueltos	Pendientes
1.ª Instancia (sin Familia)	5.651	7.942	7.824	5.769	5.149	6.576	6.068	5.657	9,75	20,77	28,94	1,98
1.ª Instancia (con Familia)												
J. de Familia	546	2.095	1.896	745	788	2.102	1.926	964	-30,71	-0,33	-1,56	-22,72
1.ª Instancia e Instrucción:												
– asuntos civiles	10.938	12.758	10.738	12.958	10.140	10.378	9.406	11.112	7,87	22,93	14,16	16,61
– asuntos penales*	10.704	66.635	65.425	11.914	9.102	57.669	56.002	10.769	17,60	15,55	16,83	10,63
J. de Instrucción*	2.425	35.033	33.966	3.492	3.433	34.293	35.301	2.425	-29,36	2,16	-3,78	44,00
J. de lo Penal	1.343	3.624	3.544	1.423	1.479	3.568	3.296	1.751	-9,20	1,57	7,52	-18,73
J. de lo Contencioso	1.674	4.825	4.264	2.235	1.200	4.085	3.611	1.674	39,50	18,12	18,08	33,51
J. de lo Social	2.094	9.599	9.412	2.281	1.755	9.006	8.667	2.094	19,32	6,58	8,60	8,93
Audiencia P. Civil												
Audiencia P. Mixtas (civil)	939	2.692	2.771	860	1.663	2.100	2.730	1.033	-43,54	28,19	1,50	-16,75
Audiencia P. Penal												
Audiencia P. Mixtas (penal)	463	2.251	2.316	398	452	2.349	2.338	463	2,43	-4,17	-0,94	-14,04
TSJ - Civil y Penal	2	15	14	3	0	16	14	2	0,00	-6,25	0,00	50,00
TSJ - Contencioso-adv.	3.960	3.164	2.241	4.883	4.024	2.240	2.304	3.960	-1,59	41,25	-2,73	23,31
TSJ - Social	253	1.542	1.695	100	594	1.632	1.973	253	-57,41	-5,51	-14,09	-60,47
TOTALES	40.992	152.175	146.106	47.061	39.779	136.014	133.636	42.157	3,05	11,88	9,33	11,63

* Diligencias Previas

2. Cargas de trabajo

ÓRGANO JUDICIAL	2002				2001				% VARIACIÓN 2002 / 2001	
	N.º Órganos	Entrada media	Órganos que superan módulo entrada		N.º Órganos	Entrada media	Órganos que superan módulo entrada		De la entrada media	De los órganos que superan módulo
			Número	%			Número	%		
1.ª Instancia (sin Familia)	9	882	9	100,00	7	939	7	100,00	-6,07	28,57
1.ª Instancia (con Familia)										
J. de Familia*	2	1.048	0	0,00	2	1.051	0	0,00	-0,33	0,00
1.ª Instancia e Instrucción:**										
- asuntos civiles	28	456	19	67,86	28	371	16	57,14	22,93	18,75
- asuntos penales	28	2.380	11	39,29	28	2.060	8	28,57	15,55	37,50
J. de Instrucción	6	5.839	2	33,33	6	5.716	4	66,67	2,16	-50,00
J. de lo Penal	7	518	6	85,71	7	510	6	85,71	1,57	0,00
J. de lo Contencioso	4	1.206	3	75,00	4	1.021	3	75,00	18,12	0,00
J. de lo Social	9	1.067	9	100,00	9	1.001	9	100,00	6,58	0,00
Audiencia P. Civil										
Audiencia P. Mixtas (civil)	5	538	2	40,00	5	420	0	0,00	28,19	0,00
Audiencia P. Penal										
Audiencia P. Mixtas (penal)	5	450	2	40,00	5	470	0	0,00	-4,17	0,00
TSJ - Civil y Penal	1	15	0	0,00	1	16	0	0,00	-6,25	0,00
TSJ - Contencioso-adv.	1	3.164	1	100,00	1	2.240	1	100,00	41,25	0,00
TSJ - Social	1	1.542	1	100,00	1	1.632	1	100,00	-5,51	0,00
TOTALES*	106	1.470	65	61,32	104	1.342	55	52,88	9,51	18,18

* el cumplimiento de módulos está referido a los asuntos contenciosos

** a efectos de cálculo estadístico, el dato del n.º de órganos en los juzgados mixtos aparece como duplicado

3. Nivel resolutivo

ÓRGANO JUDICIAL	2002		2001		% DE VARIACIÓN 2002 / 2001	
	Resolución media del órgano	Coficiente de resolución*	Resolución media del órgano	Coficiente de resolución*	De la resolución media	Del coeficiente de resolución
1.ª Instancia (sin Familia)	869	98,51	867	92,27	0,29	6,76
1.ª Instancia (con Familia)						
J. de Familia	948	90,50	963	91,63	-1,56	-1,23
1.ª Instancia e Instrucción:						
– asuntos civiles	384	84,17	336	90,63	14,16	-7,14
– asuntos penales	2.337	98,18	2.000	97,11	16,83	1,11
J. de Instrucción	5.661	96,95	5.884	102,94	-3,78	-5,81
J. de lo Penal	506	97,79	471	92,38	7,52	5,86
J. de lo Contencioso	1.066	88,37	903	88,40	18,08	-0,03
J. de lo Social	1.046	98,05	963	96,24	8,60	1,89
Audiencia P. Civil						
Audiencia P. Mixtas (civil)	554	102,93	546	130,00	1,50	-20,82
Audiencia P. Penal						
Audiencia P. Mixtas (penal)	463	102,89	468	99,53	-0,94	3,37
TSJ - Civil y Penal	14	93,33	14	87,50	0,00	6,67
TSJ - Contencioso-advo.	2.241	70,83	2.304	102,86	-2,73	-31,14
TSJ - Social	1.695	109,92	1.973	120,89	-14,09	-9,08
TOTALES	1.378	96,01	1.285	98,25	7,27	-2,28

* *Coficiente de Resolución = Resueltos / Entrados. Los coeficientes superiores a 100 implican recuperación de pendientes y los inferiores una acumulación en la medida en que se resuelve menos de lo que entra*

4. Módulos de dedicación

ÓRGANO JUDICIAL	2002			2001			% VARIACIÓN 2002 / 2001 DE LOS ÓRGANOS QUE CUMPLEN MÓDULO
	N.º Órganos y Titulares	Órganos y Titulares que cumplen módulo de trabajo		N.º Órganos y Titulares	Órganos y Titulares que cumplen módulo de trabajo		
		Número	%		Número	%	
1.ª Instancia (sin Familia)	9	7	77,78	7	7	100,00	0,00
1.ª Instancia (con Familia)							
J. de Familia	2	1	50,00	2	1	50,00	0,00
1.ª Instancia e Instrucción	28	26	92,86	28	25	89,29	4,00
J. de Instrucción	6	6	100,00	6	6	100,00	0,00
J. de lo Penal	7	1	14,29	7	0	0,00	100,00
J. de lo Contencioso	4	4	100,00	4	3	75,00	33,33
J. de lo Social	9	9	100,00	9	7	77,78	28,57
Audiencia P. Civil*							
Audiencia P. Mixtas*	20	15	75,00	23	12	52,17	25,00
Audiencia P. Penal*							
TSJ - Civil y Penal*							
TSJ - Contencioso-advo.*	4	3	75,00	4	3	75,00	0,00
TSJ - Social*	6	0	0,00	5	4	80,00	-100,00
TOTALES	95	72	75,79	95	68	71,58	5,88

* *En el caso de los órganos colegiados el número que aparece está multiplicado por el de Magistrados que componen el órgano*

5. Tiempos de respuesta

ÓRGANO JUDICIAL	TIEMPOS DE RESPUESTA ESPERADOS (N.º MESES) TrE	2002			2001			VARIACIÓN 2002 /2001 De los tiempos de respuesta producidos (en n.º de meses)		
		Tiempos de respuesta producidos			Tiempos de respuesta producidos					
		N.º de meses	% de órganos en cada tramo	Superior al doble de TrE	N.º de meses	% de órganos en cada tramo	Superior al doble de TrE			
1.ª Instancia (sin Familia)	6	8,11	11,11	66,67	22,22	10,25	0,00	71,43	28,57	-2,14
1.ª Instancia (con Familia)	6									
J. de Familia	6	4,32	50,00	50,00	0,00	5,51	50,00	50,00	0,00	-1,18
1.ª Instancia e Instrucción:										
– asuntos civiles	6	13,27	0,00	53,57	46,43	12,95	7,14	39,29	53,57	0,32
– asuntos penales	5	4,02	89,29	10,71	0,00	4,66	89,29	10,71	0,00	-0,64
J. de Instrucción										
– proced. abreviados	6	4,72	66,67	33,33	0,00	5,61	66,67	33,33	0,00	-0,89
– juicio de faltas	3	5,73	16,67	33,33	50,00	4,60	0,00	83,33	16,67	1,13
J. de lo Penal	5	4,42	71,43	28,57	0,00	5,84	71,43	14,29	14,29	-1,43
J. de lo Contencioso	5	5,77	0,00	100,00	0,00	5,10	50,00	50,00	0,00	0,67
J. de lo Social	4	2,67	88,89	11,11	0,00	2,66	88,89	11,11	0,00	0,01
Audiencia P. Civil	6									
Audiencia P. Mixtas (civil)	6	3,41	80,00	20,00	0,00	4,16	80,00	20,00	0,00	-0,75
Audiencia P. Penal	5									
Audiencia P. Mixtas (penal)	5	1,89	100,00	0,00	0,00	2,18	100,00	0,00	0,00	-0,29
TSJ-Civil y Penal (parte civil)	6	0,00	100,00	0,00	0,00	0,00	100,00	0,00	0,00	0,79
TSJ-Civil y Penal (parte penal)	5	2,36	100,00	0,00	0,00	1,57	100,00	0,00	0,00	5,06
TSJ-Contencioso-adv.	5	23,97	0,00	0,00	100,00	18,91	0,00	0,00	100,00	0,00
TSJSocial	4	0,65	100,00	0,00	0,00	1,41	100,00	0,00	0,00	-0,76
TOTALES		5,69	50,44	32,74	16,81	5,69	53,15	28,83	18,02	-0,01

Tribunal Superior de Justicia de Navarra

1. Gestión de asuntos

ÓRGANO JUDICIAL	2002					2001					% DE VARIACIÓN 2002 / 2001					
	Iniciales	Entrados	Resueltos	Pendientes	Iniciales	Entrados	Resueltos	Pendientes	Iniciales	Entrados	Resueltos	Pendientes	Iniciales	Entrados	Resueltos	Pendientes
	1.ª Instancia (sin Familia)	1.836	3.901	3.514	2.223	2.045	3.369	3.237	2.177	-10,22	15,79	8,56	2,11	-10,22	15,79	8,56
1.ª Instancia (con Familia)	211	1.152	1.049	314	374	1.023	1.186	211	-43,58	12,61	-11,55	48,82	-43,58	12,61	-11,55	48,82
J. de Familia																
1.ª Instancia e Instrucción:																
– asuntos civiles	1.476	2.939	2.535	1.880	1.520	2.177	2.358	1.339	-2,89	35,00	7,51	40,40	-2,89	35,00	7,51	40,40
– asuntos penales*	1.647	11.111	10.742	2.016	1.219	10.940	10.512	1.647	35,11	1,56	2,19	22,40	35,11	1,56	2,19	22,40
J. de Instrucción*	1.145	25.261	24.946	1.460	985	22.756	22.596	1.145	16,24	11,01	10,40	27,51	16,24	11,01	10,40	27,51
J. de lo Penal	405	1.428	1.525	308	622	1.422	1.639	405	-34,89	0,42	-6,96	-23,95	-34,89	0,42	-6,96	-23,95
J. de lo Contencioso	398	1.090	1.099	389	432	1.172	1.206	398	-7,87	-7,00	-8,87	-2,26	-7,87	-7,00	-8,87	-2,26
J. de lo Social	632	2.301	2.235	698	429	2.249	2.046	632	47,32	2,31	9,24	10,44	47,32	2,31	9,24	10,44
Audiencia P. Civil																
Audiencia P. Mixtas (civil)	619	1.066	1.155	530	754	1.194	1.329	619	-17,90	-10,72	-13,09	-14,38	-17,90	-10,72	-13,09	-14,38
Audiencia P. Penal																
Audiencia P. Mixtas (penal)	236	920	857	299	180	782	726	236	31,11	17,65	18,04	26,69	31,11	17,65	18,04	26,69
TSJ - Civil y Penal	22	50	53	19	18	47	43	22	22,22	6,38	23,26	-13,64	22,22	6,38	23,26	-13,64
TSJ - Contencioso-advdo.	2.205	1.771	1.768	2.208	3.083	1.307	2.185	2.205	-28,48	35,50	-19,08	0,14	-28,48	35,50	-19,08	0,14
TSJ - Social	8	440	443	5	2	456	450	8	300,00	-3,51	-1,56	-37,50	300,00	-3,51	-1,56	-37,50
TOTALES	10.840	53.430	51.921	12.349	11.663	48.894	49.513	11.044	-7,06	9,28	4,86	11,82	-7,06	9,28	4,86	11,82

* Diligencias Previas

2. Cargas de trabajo

ÓRGANO JUDICIAL	2002				2001				% VARIACIÓN 2002 / 2001	
	N.º Órganos	Entrada media	Órganos que superan módulo entrada		N.º Órganos	Entrada media	Órganos que superan módulo entrada		De la entrada media	De los órganos que superan módulo
			Número	%			Número	%		
1.ª Instancia (sin Familia)	6	650	1	16,67	6	562	0	0,00	15,79	0,00
1.ª Instancia (con Familia)	1	1.152	0	0,00	1	1.023	0	0,00	12,61	0,00
J. de Familia*										
1.ª Instancia e Instrucción:**										
- asuntos civiles	8	367	4	50,00	8	272	0	0,00	35,00	0,00
- asuntos penales	8	1.389	0	0,00	8	1.368	0	0,00	1,56	0,00
J. de Instrucción	4	6.315	2	50,00	4	5.689	1	25,00	11,01	100,00
J. de lo Penal	3	476	3	100,00	3	474	3	100,00	0,42	0,00
J. de lo Contencioso	3	363	0	0,00	3	391	0	0,00	-7,00	0,00
J. de lo Social	3	767	0	0,00	3	750	0	0,00	2,31	0,00
Audiencia P. Civil										
Audiencia P. Mixtas (civil)	3	355	0	0,00	3	398	0	0,00	-10,72	0,00
Audiencia P. Penal										
Audiencia P. Mixtas (penal)	3	307	0	0,00	3	261	0	0,00	17,65	0,00
TSJ - Civil y Penal	1	50	0	0,00	1	47	0	0,00	6,38	0,00
TSJ - Contencioso-adv.	1	1.771	0	0,00	1	1.307	0	0,00	35,50	0,00
TSJ - Social	1	440	0	0,00	1	456	0	0,00	-3,51	0,00
TOTALES*	45	1.108	10	22,22	45	1.000	4	8,89	10,83	150,00

* el cumplimiento de módulos está referido a los asuntos contenciosos

** a efectos de cálculo estadístico, el dato del n.º de órganos en los juzgados mixtos aparece como duplicado

3. Nivel resolutivo

ÓRGANO JUDICIAL	2002		2001		% DE VARIACIÓN 2002 / 2001	
	Resolución media del órgano	Coefficiente de resolución*	Resolución media del órgano	Coefficiente de resolución*	De la resolución media	Del coeficiente de resolución
1.ª Instancia (sin Familia)	586	90,08	540	96,08	8,56	-6,25
1.ª Instancia (con Familia)	1.049	91,06	1.186	115,93	-11,55	-21,46
J. de Familia						
1.ª Instancia e Instrucción:						
– asuntos civiles	317	86,25	295	108,31	7,51	-20,37
– asuntos penales	1.343	96,68	1.314	96,09	2,19	0,62
J. de Instrucción	6.237	98,75	5.649	99,30	10,40	-0,55
J. de lo Penal	508	106,79	546	115,26	-6,96	-7,35
J. de lo Contencioso	366	100,83	402	102,90	-8,87	-2,02
J. de lo Social	745	97,13	682	90,97	9,24	6,77
Audiencia P. Civil						
Audiencia P. Mixtas (civil)	385	108,35	443	111,31	-13,09	-2,66
Audiencia P. Penal						
Audiencia P. Mixtas (penal)	286	93,15	242	92,84	18,04	0,34
TSJ - Civil y Penal	53	106,00	43	91,49	23,26	15,86
TSJ - Contencioso-advo.	1.768	99,83	2.185	167,18	-19,08	-40,28
TSJ - Social	443	100,68	450	98,68	-1,56	2,02
TOTALES	1.154	97,18	1.100	101,27	4,86	-4,04

* Coeficiente de Resolución = Resueltos / Entrados. Los coeficientes superiores a 100 implican recuperación de pendientes y los inferiores una acumulación en la medida en que se resuelve menos de lo que entra

4. Módulos de dedicación

ÓRGANO JUDICIAL	2002			2001			% VARIACIÓN 2002 / 2001 DE LOS ÓRGANOS QUE CUMPLEN MÓDULO
	N.º Órganos y Titulares	Órganos y Titulares que cumplen módulo de trabajo		N.º Órganos y Titulares	Órganos y Titulares que cumplen módulo de trabajo		
		Número	%		Número	%	
1.ª Instancia (sin Familia)	6	6	100,00	6	6	100,00	0,00
1.ª Instancia (con Familia)	1	0	0,00	1	1	100,00	-100,00
J. de Familia							
1.ª Instancia e Instrucción	8	7	87,50	8	8	100,00	-12,50
J. de Instrucción	4	4	100,00	4	3	75,00	33,33
J. de lo Penal	3	2	66,67	3	2	66,67	0,00
J. de lo Contencioso	3	3	100,00	3	3	100,00	0,00
J. de lo Social	3	3	100,00	3	2	66,67	50,00
Audiencia P. Civil*							
Audiencia P. Mixtas*	9	7	77,78	12	8	66,67	-12,50
Audiencia P. Penal*							
TSJ - Civil y Penal*	5	0	0,00	5	0	0,00	0,00
TSJ - Contencioso-advo.*	6	6	100,00	5	5	100,00	20,00
TSJ - Social*	2	0	0,00	3	0	0,00	0,00
TOTALES	50	38	76,00	53	38	71,70	0,00

* En el caso de los órganos colegiados el número que aparece está multiplicado por el de Magistrados que componen el órgano

5. Tiempos de respuesta

ÓRGANO JUDICIAL	TIEMPOS DE RESPUESTA ESPERADOS (N.º MESES) TrE	2002				2001				VARIACIÓN 2002 /2001 De los tiempos de respuesta producidos (en n.º de meses)	
		Tiempos de respuesta producidos		N.º de meses	Tiempos de respuesta producidos		N.º de meses	% de órganos en cada tramo			
		Inferior a TrE	Entre TrE y doble de TrE		Superior al doble de TrE	Inferior a TrE		Entre TrE y doble de TrE	Superior al doble de TrE		
1.ª Instancia (sin Familia)	6	6,96	33,33	66,67	0,00	0,00	7,40	16,67	83,33	0,00	-0,44
1.ª Instancia (con Familia)	6	3,29	100,00	0,00	0,00	0,00	1,96	100,00	0,00	0,00	1,34
J. de Familia	6										
1.ª Instancia e Instrucción:											
– asuntos civiles	6	8,16	0,00	100,00	0,00	0,00	6,25	50,00	50,00	0,00	1,91
– asuntos penales	5	2,89	100,00	0,00	0,00	0,00	2,59	100,00	0,00	0,00	0,30
J. de Instrucción											
– proced. abreviados	6	4,59	100,00	0,00	0,00	0,00	4,15	75,00	25,00	0,00	0,43
– juicio de faltas	3	4,62	0,00	100,00	0,00	0,00	4,58	25,00	50,00	25,00	0,04
J. de lo Penal	5	2,22	100,00	0,00	0,00	0,00	2,72	100,00	0,00	0,00	-0,50
J. de lo Contencioso	5	3,89	100,00	0,00	0,00	0,00	3,63	100,00	0,00	0,00	0,26
J. de lo Social	4	3,44	100,00	0,00	0,00	0,00	3,40	66,67	33,33	0,00	0,04
Audiencia P. Civil	6										
Audiencia P. Mixtas (civil)	6	5,05	66,67	33,33	0,00	0,00	5,12	66,67	33,33	0,00	-0,08
Audiencia P. Penal	5										
Audiencia P. Mixtas (penal)	5	3,84	66,67	33,33	0,00	0,00	3,58	66,67	33,33	0,00	0,26
TSJ-Civil y Penal (parte civil)	6	4,35	100,00	0,00	0,00	0,00	6,08	0,00	100,00	0,00	-1,72
TSJ-Civil y Penal (parte penal)	5	0,00	100,00	0,00	0,00	0,00	2,20	100,00	0,00	0,00	-2,20
TSJ-Contencioso-advdo.	5	13,74	0,00	0,00	100,00	100,00	11,10	0,00	0,00	100,00	2,64
TSJ-Social	4	0,12	100,00	0,00	0,00	0,00	0,20	100,00	0,00	0,00	-0,07
TOTALES		4,48	62,00	36,00	2,00	2,00	4,33	64,00	32,00	4,00	0,15

Tribunal Superior de Justicia del País Vasco

1. Gestión de asuntos

ÓRGANO JUDICIAL	2002				2001				% DE VARIACIÓN 2002 / 2001			
	Iniciales	Entrados	Resueltos	Pendientes	Iniciales	Entrados	Resueltos	Pendientes	Iniciales	Entrados	Resueltos	Pendientes
1.ª Instancia (sin Familia)	10.124	18.937	17.565	11.496	10.497	15.918	16.960	9.455	-3,55	18,97	3,57	21,59
1.ª Instancia (con Familia)	368	700	630	438	334	532	454	412	10,18	31,58	38,77	6,31
J. de Familia	1.515	4.766	4.749	1.532	1.556	4.109	4.197	1.468	-2,63	15,99	13,15	4,36
1.ª Instancia e Instrucción:												
– asuntos civiles	4.459	10.046	10.181	4.324	5.536	7.968	8.978	4.526	-19,45	26,08	13,40	-4,46
– asuntos penales*	4.599	31.842	31.542	4.899	4.318	30.102	29.579	4.841	6,51	5,78	6,64	1,20
J. de Instrucción*	5.415	88.691	88.377	5.729	6.034	82.137	82.756	5.415	-10,26	7,98	6,79	5,80
J. de lo Penal	2.660	6.117	6.377	2.400	3.150	6.714	7.025	2.839	-15,56	-8,89	-9,22	-15,46
J. de lo Contencioso	2.044	3.200	3.377	1.867	1.956	3.228	3.140	2.044	4,50	-0,87	7,55	-8,66
J. de lo Social	3.747	14.301	12.620	5.428	3.902	12.468	12.349	4.021	-3,97	14,70	2,19	34,99
Audiencia P. Civil	1.834	2.966	2.380	2.420	2.409	2.881	3.456	1.834	-23,87	2,95	-31,13	31,95
Audiencia P. Mixtas (civil)	613	2.152	2.252	513	942	2.188	2.427	703	-34,93	-1,65	-7,21	-27,03
Audiencia P. Penal	1.287	2.896	3.553	630	1.244	3.063	3.007	1.300	3,46	-5,45	18,16	-51,54
Audiencia P. Mixtas (penal)	479	1.746	1.835	390	582	1.997	2.102	477	-17,70	-12,57	-12,70	-18,24
TSJ - Civil y Penal	10	49	48	11	10	53	53	10	0,00	-7,55	-9,43	10,00
TSJ - Contencioso-adv.	7.742	3.905	4.131	7.516	9.494	3.457	5.409	7.542	-18,45	12,96	-23,63	-0,34
TSJ - Social	435	2.967	2.826	576	778	3.004	3.336	446	-44,09	-1,23	-15,29	29,15
TOTALES	47.331	195.281	192.443	50.169	52.742	179.819	185.228	47.333	-10,26	8,60	3,90	5,99

* Diligencias Previas

2. Cargas de trabajo

ÓRGANO JUDICIAL	2002				2001				% VARIACIÓN 2002 / 2001	
	N.º Órganos	Entrada media	Órganos que superan módulo entrada		N.º Órganos	Entrada media	Órganos que superan módulo entrada		De la entrada media	De los órganos que superan módulo
			Número	%			Número	%		
1.ª Instancia (sin Familia)	27	701	10	37,04	26	612	4	15,38	14,56	150,00
1.ª Instancia (con Familia)	1	700	0	0,00	1	532	0	0,00	31,58	0,00
J. de Familia*	5	953	0	0,00	5	822	0	0,00	15,99	0,00
1.ª Instancia e Instrucción:**										
- asuntos civiles	31	324	3	9,68	31	257	0	0,00	26,08	0,00
- asuntos penales	31	1.027	0	0,00	31	971	0	0,00	5,78	0,00
J. de Instrucción	23	3.856	0	0,00	23	3.571	0	0,00	7,98	0,00
J. de lo Penal	17	360	3	17,65	16	420	6	37,50	-14,25	-50,00
J. de lo Contencioso	8	400	0	0,00	8	404	0	0,00	-0,87	0,00
J. de lo Social	17	841	12	70,59	17	733	0	0,00	14,70	0,00
Audiencia P. Civil	3	989	1	33,33	3	960	0	0,00	2,95	0,00
Audiencia P. Mixtas (civil)	5	430	0	0,00	5	438	0	0,00	-1,65	0,00
Audiencia P. Penal	3	965	0	0,00	3	1.021	0	0,00	-5,45	0,00
Audiencia P. Mixtas (penal)	5	349	0	0,00	5	399	0	0,00	-12,57	0,00
TSJ - Civil y Penal	1	49	0	0,00	1	53	0	0,00	-7,55	0,00
TSJ - Contencioso-adv.	1	3.905	1	100,00	1	3.457	0	0,00	12,96	0,00
TSJ - Social	1	2.967	0	0,00	1	3.004	0	0,00	-1,23	0,00
TOTALES*	179	1.176	30	16,76	177	1.103	10	5,65	6,59	200,00

* el cumplimiento de módulos está referido a los asuntos contenciosos

** a efectos de cálculo estadístico, el dato del n.º de órganos en los juzgados mixtos aparece como duplicado

3. Nivel resolutivo

ÓRGANO JUDICIAL	2002		2001		% DE VARIACIÓN 2002 / 2001	
	Resolución media del órgano	Coefficiente de resolución*	Resolución media del órgano	Coefficiente de resolución*	De la resolución media	Del coeficiente de resolución
1.ª Instancia (sin Familia)	651	92,75	652	106,55	-0,27	-12,94
1.ª Instancia (con Familia)	630	90,00	454	85,34	38,77	5,46
J. de Familia	950	99,64	839	102,14	13,15	-2,45
1.ª Instancia e Instrucción:						
– asuntos civiles	328	101,34	290	112,68	13,40	-10,06
– asuntos penales	1.017	99,06	954	98,26	6,64	0,81
J. de Instrucción	3.842	99,65	3.598	100,75	6,79	-1,10
J. de lo Penal	375	104,25	439	104,63	-14,56	-0,36
J. de lo Contencioso	422	105,53	393	97,27	7,55	8,49
J. de lo Social	742	88,25	726	99,05	2,19	-10,90
Audiencia P. Civil	793	80,24	1.152	119,96	-31,13	-33,11
Audiencia P. Mixtas (civil)	450	104,65	485	110,92	-7,21	-5,66
Audiencia P. Penal	1.184	122,69	1.002	98,17	18,16	24,97
Audiencia P. Mixtas (penal)	367	105,10	420	105,26	-12,70	-0,15
TSJ - Civil y Penal	48	97,96	53	100,00	-9,43	-2,04
TSJ - Contencioso-advo.	4.131	105,79	5.409	156,47	-23,63	-32,39
TSJ - Social	2.826	95,25	3.336	111,05	-15,29	-14,23
TOTALES	1.075	98,55	1.046	103,01	2,73	-4,33

* Coeficiente de Resolución = Resueltos / Entrados. Los coeficientes superiores a 100 implican recuperación de pendientes y los inferiores una acumulación en la medida en que se resuelve menos de lo que entra

4. Módulos de dedicación

ÓRGANO JUDICIAL	2002			2001			% VARIACIÓN 2002 / 2001 DE LOS ÓRGANOS QUE CUMPLEN MÓDULO
	N.º Órganos y Titulares	Órganos y Titulares que cumplen módulo de trabajo		N.º Órganos y Titulares	Órganos y Titulares que cumplen módulo de trabajo		
		Número	%		Número	%	
1.ª Instancia (sin Familia)	27	24	88,89	26	24	92,31	0,00
1.ª Instancia (con Familia)	1	0	0,00	1	0	0,00	0,00
J. de Familia	5	4	80,00	5	3	60,00	33,33
1.ª Instancia e Instrucción	31	31	100,00	31	27	87,10	14,81
J. de Instrucción	23	23	100,00	23	23	100,00	0,00
J. de lo Penal	17	3	17,65	16	7	43,75	-57,14
J. de lo Contencioso	8	7	87,50	8	6	75,00	16,67
J. de lo Social	17	17	100,00	17	17	100,00	0,00
Audiencia P. Civil*	14	0	0,00	15	0	0,00	0,00
Audiencia P. Mixtas*	21	13	61,90	17	10	58,82	30,00
Audiencia P. Penal*	18	6	33,33	32	1	3,13	500,00
TSJ - Civil y Penal*							
TSJ - Contencioso-advo.*	7	0	0,00	3	0	0,00	0,00
TSJ - Social*	10	3	30,00	11	0	0,00	100,00
TOTALES	199	131	65,83	205	118	57,56	11,02

* En el caso de los órganos colegiados el número que aparece está multiplicado por el de Magistrados que componen el órgano

5. Tiempos de respuesta

ÓRGANO JUDICIAL	TIEMPOS DE RESPUESTA ESPERADOS (N.º MESES) TrE	2002				2001				VARIACIÓN 2002 /2001	
		Tiempos de respuesta producidos		Tiempos de respuesta producidos		Tiempos de respuesta producidos		Tiempos de respuesta producidos			
		N.º de meses	% de órganos en cada tramo	N.º de meses	% de órganos en cada tramo	N.º de meses	% de órganos en cada tramo	N.º de meses	% de órganos en cada tramo		
		Inferior a TrE	Entre TrE y doble de TrE	Superior al doble de TrE	Inferior a TrE	Entre TrE y doble de TrE	Superior al doble de TrE	Inferior a TrE	Entre TrE y doble de TrE	Superior al doble de TrE	
1.ª Instancia (sin Familia)	6	7,20	25,93	74,07	0,00	0,00	0,00	38,46	57,69	3,85	1,08
1.ª Instancia (con Familia)	6	7,65	0,00	100,00	0,00	0,00	0,00	0,00	100,00	0,00	-2,33
J. de Familia	6	3,55	100,00	0,00	0,00	0,00	0,00	100,00	0,00	0,00	-0,30
1.ª Instancia e Instrucción:											
– asuntos civiles	6	4,67	80,65	19,35	0,00	0,00	0,00	48,39	45,16	6,45	-0,84
– asuntos penales	5	3,35	93,55	6,45	0,00	0,00	0,00	96,77	3,23	0,00	-0,10
J. de Instrucción											
– proced. abreviados	6	4,82	78,26	21,74	0,00	0,00	0,00	86,96	13,04	0,00	0,66
– juicio de faltas	3	2,26	78,26	21,74	0,00	0,00	0,00	73,91	26,09	0,00	-0,23
J. de lo Penal	5	4,14	88,24	5,88	5,88	5,88	0,00	68,75	25,00	6,25	-0,31
J. de lo Contencioso	5	6,08	25,00	75,00	0,00	0,00	0,00	25,00	62,50	12,50	-1,08
J. de lo Social	4	4,73	41,18	58,82	0,00	0,00	0,00	70,59	29,41	0,00	1,15
Audiencia P. Civil	6	11,18	0,00	66,67	33,33	33,33	0,00	66,67	33,33	0,00	5,35
Audiencia P. Mixtas (civil)	6	2,51	100,00	0,00	0,00	0,00	0,00	100,00	0,00	0,00	-0,68
Audiencia P. Penal	5	1,95	100,00	0,00	0,00	0,00	0,00	33,33	66,67	0,00	-2,81
Audiencia P. Mixtas (penal)	5	2,34	100,00	0,00	0,00	0,00	0,00	100,00	0,00	0,00	-0,16
TSJ-Civil y Penal (parte civil)	6	0,00	100,00	0,00	0,00	0,00	0,00	100,00	0,00	0,00	0,00
TSJ-Civil y Penal (parte penal)	5	2,95	100,00	0,00	0,00	0,00	0,00	100,00	0,00	0,00	0,51
TSJ-Contencioso-adv.	5	20,01	0,00	0,00	100,00	100,00	0,00	0,00	0,00	100,00	4,68
TSJ-Social	4	2,24	100,00	0,00	0,00	0,00	0,00	100,00	0,00	0,00	0,77
TOTALES		5,09	69,95	28,57	1,48	28,57	1,48	68,66	28,36	2,99	0,30

Tribunal Superior de Justicia de La Rioja

1. Gestión de asuntos

ÓRGANO JUDICIAL	2002				2001				% DE VARIACIÓN 2002 / 2001			
	Iniciales	Entrados	Resueltos	Pendientes	Iniciales	Entrados	Resueltos	Pendientes	Iniciales	Entrados	Resueltos	Pendientes
1.ª Instancia (sin Familia)												
1.ª Instancia (con Familia)												
J. de Familia												
1.ª Instancia e Instrucción:												
– asuntos civiles	2.401	5.044	4.772	2.673	2.536	4.134	4.348	2.322	-5,32	22,01	9,75	15,12
– asuntos penales*	2.408	14.395	13.952	2.851	1.964	13.837	13.393	2.408	22,61	4,03	4,17	18,40
J. de Instrucción*												
J. de lo Penal	203	871	840	234	212	855	864	203	-4,25	1,87	-2,78	15,27
J. de lo Contencioso	154	479	419	214	179	510	535	154	-13,97	-6,08	-21,68	38,96
J. de lo Social	568	1.806	1.615	759	493	1.422	1.365	550	15,21	27,00	18,32	38,00
Audiencia P. Civil												
Audiencia P. Mixtas (civil)	280	602	633	249	418	652	790	280	-33,01	-7,67	-19,87	-11,07
Audiencia P. Penal												
Audiencia P. Mixtas (penal)	79	600	566	113	69	563	553	79	14,49	6,57	2,35	43,04
TSJ - Civil y Penal	3	5	8	0	2	2	3	1	50,00	150,00	166,67	-100,00
TSJ - Contencioso-adv.	712	903	790	825	765	758	811	712	-6,93	19,13	-2,59	15,87
TSJ - Social	47	351	384	14	49	289	291	47	-4,08	21,45	31,96	-70,21
TOTALES	6.855	25.056	23.979	7.932	6.687	23.022	22.953	6.756	2,51	8,84	4,47	17,41

* Diligencias Previas

2. Cargas de trabajo

ÓRGANO JUDICIAL	2002				2001				% VARIACIÓN 2002 / 2001	
	N.º Órganos	Entrada media	Órganos que superan módulo entrada		N.º Órganos	Entrada media	Órganos que superan módulo entrada		De la entrada media	De los órganos que superan módulo
			Número	%			Número	%		
1.ª Instancia (sin Familia)										
1.ª Instancia (con Familia)										
J. de Familia*										
1.ª Instancia e Instrucción:**										
- asuntos civiles	11	459	11	100,00	11	376	4	36,36	22,01	175,00
- asuntos penales	11	1.309	0	0,00	11	1.258	0	0,00	4,03	0,00
J. de Instrucción										
J. de lo Penal	2	436	0	0,00	2	428	0	0,00	1,87	0,00
J. de lo Contencioso	1	479	0	0,00	1	510	0	0,00	-6,08	0,00
J. de lo Social	2	903	2	100,00	2	711	0	0,00	27,00	0,00
Audiencia P. Civil										
Audiencia P. Mixtas (civil)	1	602	0	0,00	1	652	0	0,00	-7,67	0,00
Audiencia P. Penal										
Audiencia P. Mixtas (penal)	1	600	0	0,00	1	563	0	0,00	6,57	0,00
TSJ - Civil y Penal	1	5	0	0,00	1	2	0	0,00	150,00	0,00
TSJ - Contencioso-adv.	1	903	1	100,00	1	758	1	100,00	19,13	0,00
TSJ - Social	1	351	0	0,00	1	289	0	0,00	21,45	0,00
TOTALES*	32	605	14	43,75	32	555	5	15,63	9,01	180,00

* el cumplimiento de módulos está referido a los asuntos contenciosos

** a efectos de cálculo estadístico, el dato del n.º de órganos en los juzgados mixtos aparece como duplicado

3. Nivel resolutivo

ÓRGANO JUDICIAL	2002		2001		% DE VARIACIÓN 2002 / 2001	
	Resolución media del órgano	Coficiente de resolución*	Resolución media del órgano	Coficiente de resolución*	De la resolución media	Del coeficiente de resolución
1.ª Instancia (sin Familia)						
1.ª Instancia (con Familia)						
J. de Familia						
1.ª Instancia e Instrucción:						
– asuntos civiles	434	94,61	395	105,18	9,75	-10,05
– asuntos penales	1.268	96,92	1.218	96,79	4,17	0,14
J. de Instrucción						
J. de lo Penal	420	96,44	432	101,05	-2,78	-4,56
J. de lo Contencioso	419	87,47	535	104,90	-21,68	-16,61
J. de lo Social	808	89,42	683	95,99	18,32	-6,84
Audiencia P. Civil						
Audiencia P. Mixtas (civil)	633	105,15	790	121,17	-19,87	-13,22
Audiencia P. Penal						
Audiencia P. Mixtas (penal)	566	94,33	553	98,22	2,35	-3,96
TSJ - Civil y Penal	8	160,00	3	150,00	166,67	6,67
TSJ - Contencioso-advo.	790	87,49	811	106,99	-2,59	-18,23
TSJ - Social	384	109,40	291	100,69	31,96	8,65
TOTALES	749	95,70	717	99,70	4,47	-4,01

* *Coficiente de Resolución = Resueltos / Entrados. Los coeficientes superiores a 100 implican recuperación de pendientes y los inferiores una acumulación en la medida en que se resuelve menos de lo que entra*

4. Módulos de dedicación

ÓRGANO JUDICIAL	2002			2001			% VARIACIÓN 2002 / 2001 DE LOS ÓRGANOS QUE CUMPLEN MÓDULO
	N.º Órganos y Titulares	Órganos y Titulares que cumplen módulo de trabajo		N.º Órganos y Titulares	Órganos y Titulares que cumplen módulo de trabajo		
		Número	%		Número	%	
1.ª Instancia (sin Familia)							
1.ª Instancia (con Familia)							
J. de Familia							
1.ª Instancia e Instrucción	11	11	100,00	11	11	100,00	0,00
J. de Instrucción							
J. de lo Penal	2	0	0,00	2	0	0,00	0,00
J. de lo Contencioso	1	0	0,00	1	1	100,00	-100,00
J. de lo Social	2	1	50,00	2	1	50,00	0,00
Audiencia P. Civil*							
Audiencia P. Mixtas*	4	4	100,00	4	4	100,00	0,00
Audiencia P. Penal*							
TSJ - Civil y Penal*	3	0	0,00	3	3	100,00	-100,00
TSJ - Contencioso-advo.*							
TSJ - Social*				1	0	0,00	0,00
TOTALES	23	16	69,57	24	20	83,33	-20,00

* *En el caso de los órganos colegiados el número que aparece está multiplicado por el de Magistrados que componen el órgano*

5. Tiempos de respuesta

ÓRGANO JUDICIAL	TIEMPOS DE RESPUESTA ESPERADOS (N.º MESES) TrE	2002				2001				VARIACIÓN 2002 /2001 De los tiempos de respuesta producidos (en n.º de meses)
		Tiempos de respuesta producidos		N.º de meses	Tiempos de respuesta producidos		N.º de meses	% de órganos en cada tramo		
		Inferior a TrE	Entre TrE y doble de TrE		Superior al doble de TrE	Inferior a TrE		Entre TrE y doble de TrE	Superior al doble de TrE	
1.ª Instancia (sin Familia)	6									
1.ª Instancia (con Familia)	6									
J. de Familia 6										
1.ª Instancia e Instrucción:										
– asuntos civiles	6	6,16	63,64	36,36	0,00	5,87	72,73	27,27	0,00	0,29
– asuntos penales	5	3,84	90,91	0,00	9,09	3,54	90,91	9,09	0,00	0,30
J. de Instrucción										
– proced. abreviados	6									
– juicio de faltas	3									
J. de lo Penal	5	3,06	100,00	0,00	0,00	2,58	100,00	0,00	0,00	0,48
J. de lo Contencioso	5	5,62	0,00	100,00	0,00	3,17	100,00	0,00	0,00	2,45
J. de lo Social	4	5,17	0,00	100,00	0,00	4,43	50,00	50,00	0,00	0,74
Audiencia P. Civil	6									
Audiencia P. Mixtas (civil)	6	4,33	100,00	0,00	0,00	3,90	100,00	0,00	0,00	0,43
Audiencia P. Penal	5									
Audiencia P. Mixtas (penal)	5	2,20	100,00	0,00	0,00	1,57	100,00	0,00	0,00	0,62
TSJ-Civil y Penal (parte civil)	6	0,00	100,00	0,00	0,00	0,00	100,00	0,00	0,00	
TSJ-Civil y Penal (parte penal)	5	0,00	100,00	0,00	0,00	3,67	100,00	0,00	0,00	-3,67
TSJ-Contencioso-adv.	5	11,49	0,00	0,00	100,00	9,66	0,00	100,00	0,00	1,83
TSJ-Social	4	0,40	100,00	0,00	0,00	1,78	100,00	0,00	0,00	-1,38
TOTALES		3,84	72,73	21,21	6,06	3,65	81,82	18,18	0,00	0,19